

Số: **41**/2020-CV-NVLG

TP.HCM, ngày 24 tháng 02 năm 2020

V/v: Giải trình chênh lệch từ 10% trở lên
LNST báo cáo tài chính riêng so
với cùng kỳ năm trước

Kính gửi: Ủy ban Chứng khoán Nhà nước

Sở Giao dịch Chứng khoán Thành phố Hồ Chí Minh

1. Tên công ty: Công ty Cổ phần Tập đoàn Đầu tư Địa ốc No Va
2. Mã chứng khoán: NVL
3. Địa chỉ trụ sở chính: 313B - 315 Nam Kỳ Khởi Nghĩa, Phường 7, Quận 3, TP. HCM
4. Điện thoại: 0906 35 38 38

Căn cứ theo khoản 4, điều 11, chương III của Thông tư 155/2015/TT-BTC ban hành ngày 06/10/2015 và có hiệu lực từ ngày 01/01/2016 của Bộ Tài Chính hướng dẫn về công bố thông tin trên thị trường chứng khoán, Công ty CP Tập đoàn Đầu tư Địa ốc No Va (“Công ty”) xin được giải trình trường hợp lợi nhuận sau thuế TNDN báo cáo tài chính riêng cho năm tài chính kết thúc ngày 31/12/2019 thay đổi từ 10% trở lên so với cùng kỳ năm trước như sau:

DVT: VNĐ

STT	Chỉ tiêu	Năm tài chính kết thúc ngày 31/12/2019	Năm tài chính kết thúc ngày 31/12/2018	Chênh lệch	% tăng/ (giảm)
1	Lợi nhuận sau thuế TNDN	434.354.242.894	1.469.560.379.347	-1.035.206.136.453	-70.4%

Lợi nhuận sau thuế TNDN báo cáo tài chính riêng cho năm tài chính kết thúc ngày 31/12/2019 của Công ty giảm 70,4% chủ yếu là do việc ghi nhận doanh thu từ hoạt động chuyển nhượng bất động sản ít hơn cùng kỳ năm trước.

Bằng công văn này Công ty kính giải trình lên HOSE và Ủy ban Chứng khoán Nhà nước.

**CÔNG TY CP TẬP ĐOÀN ĐẦU TƯ ĐỊA ỐC NO VA
PHÓ TỔNG GIÁM ĐỐC**



HOÀNG THU CHÂU

CÔNG TY CỔ PHẦN TẬP ĐOÀN ĐẦU TƯ ĐỊA ỐC NO VA

**BÁO CÁO TÀI CHÍNH RIÊNG
CHO NĂM TÀI CHÍNH KẾT THÚC NGÀY 31 THÁNG 12 NĂM 2019**



CÔNG TY CỔ PHẦN TẬP ĐOÀN ĐẦU TƯ ĐỊA ỐC NO VA

**BÁO CÁO TÀI CHÍNH RIÊNG
CHO NĂM TÀI CHÍNH KẾT THÚC NGÀY 31 THÁNG 12 NĂM 2019**

NỘI DUNG	TRANG
Thông tin về doanh nghiệp	1
Báo cáo của Ban Tổng Giám đốc	2
Báo cáo kiểm toán độc lập	3
Bảng cân đối kế toán riêng (Mẫu số B 01 – DN)	5
Báo cáo kết quả hoạt động kinh doanh riêng (Mẫu số B 02 – DN)	8
Báo cáo lưu chuyển tiền tệ riêng (Mẫu số B 03 – DN)	9
Thuyết minh báo cáo tài chính riêng (Mẫu số B 09 – DN)	11

CÔNG TY CỔ PHẦN TẬP ĐOÀN ĐẦU TƯ ĐỊA ỐC NO VA

THÔNG TIN VỀ DOANH NGHIỆP

Giấy Chứng nhận

Đăng ký Doanh nghiệp Số 054350 do Sở Kế hoạch và Đầu tư Thành phố Hồ Chí Minh cấp lần đầu ngày 18 tháng 9 năm 1992 và Giấy Chứng nhận Đăng ký Doanh nghiệp số 0301444753 thay đổi gần nhất lần 49 ngày 16 tháng 12 năm 2019.

Hội đồng Quản trị

Ông Bùi Thành Nhơn	Chủ tịch Hội đồng Quản trị
Ông Bùi Xuân Huy	Thành viên
Bà Hoàng Thu Châu	Thành viên
Bà Nguyễn Thanh Bích Thùy	Thành viên độc lập
Ông Phạm Tiến Vân	Thành viên độc lập
	(từ ngày 26 tháng 4 năm 2019)
Ông David Frederick Proctor	Thành viên độc lập
	(đến ngày 20 tháng 3 năm 2019)

Ban Kiểm toán nội bộ

Bà Nguyễn Thanh Bích Thùy	Trưởng ban
Bà Nguyễn Thị Minh Thanh	Thành viên
Bà Võ Thị Thu Vân	Thành viên
Ông David Frederick Proctor	Thành viên
	(đến ngày 6 tháng 3 năm 2019)

Ban Tổng Giám đốc

Ông Bùi Xuân Huy	Tổng Giám đốc
Bà Hoàng Thu Châu	Phó Tổng Giám đốc

Người đại diện theo pháp luật

Ông Bùi Xuân Huy	Tổng Giám đốc
------------------	---------------

Trụ sở chính

313B - 315 Nam Kỳ Khởi Nghĩa, Phường 7, Quận 3, Thành phố Hồ Chí Minh, Việt Nam

Văn phòng giao dịch

65 Nguyễn Du, Phường Bến Nghé, Quận 1, Thành phố Hồ Chí Minh, Việt Nam

Công ty kiểm toán

Công ty TNHH PwC (Việt Nam)

CÔNG TY CỔ PHẦN TẬP ĐOÀN ĐẦU TƯ ĐỊA ỐC NO VA

TRÁCH NHIỆM CỦA BAN TỔNG GIÁM ĐỐC ĐỐI VỚI BÁO CÁO TÀI CHÍNH RIÊNG

Ban Tổng Giám đốc của Công ty Cổ phần Tập đoàn Đầu tư Địa ốc No Va (“Công ty”) chịu trách nhiệm lập báo cáo tài chính riêng thể hiện trung thực và hợp lý tình hình tài chính của Công ty tại ngày 31 tháng 12 năm 2019 và kết quả hoạt động kinh doanh và tình hình lưu chuyển tiền tệ của năm tài chính kết thúc vào ngày nêu trên. Trong việc soạn lập báo cáo tài chính riêng này, Ban Tổng Giám đốc được yêu cầu phải:

- chọn lựa các chính sách kế toán phù hợp và áp dụng một cách nhất quán;
- thực hiện các xét đoán và ước tính một cách hợp lý và thận trọng; và
- lập báo cáo tài chính riêng trên cơ sở đơn vị hoạt động liên tục trừ khi giả định đơn vị hoạt động liên tục là không phù hợp.

Ban Tổng Giám đốc của Công ty chịu trách nhiệm bảo đảm rằng các sổ sách kế toán đúng đắn đã được thiết lập và duy trì để thể hiện tình hình tài chính của Công ty với độ chính xác hợp lý tại mọi thời điểm và để làm cơ sở lập báo cáo tài chính riêng tuân thủ theo chế độ kế toán được trình bày ở Thuyết minh 2 của báo cáo tài chính riêng. Ban Tổng Giám đốc của Công ty cũng chịu trách nhiệm đối với việc bảo vệ các tài sản của Công ty và thực hiện các biện pháp hợp lý để ngăn ngừa và phát hiện các gian lận hoặc nhầm lẫn.

PHÊ CHUẨN BÁO CÁO TÀI CHÍNH RIÊNG

Theo đây, chúng tôi phê chuẩn báo cáo tài chính riêng đính kèm từ trang 5 đến trang 72. Báo cáo tài chính riêng này phản ánh trung thực và hợp lý tình hình tài chính của Công ty tại ngày 31 tháng 12 năm 2019, cũng như kết quả hoạt động kinh doanh và tình hình lưu chuyển tiền tệ của năm tài chính kết thúc cùng ngày nêu trên phù hợp với các Chuẩn mực Kế toán Việt Nam, Chế độ Kế toán Doanh nghiệp Việt Nam và các quy định pháp lý có liên quan đến việc lập và trình bày báo cáo tài chính.

Người sử dụng báo cáo tài chính riêng của Công ty nên đọc cùng với báo cáo tài chính hợp nhất của Công ty và các công ty con (gọi chung là “Tập đoàn”) cho năm tài chính kết thúc ngày 31 tháng 12 năm 2019 để có đủ thông tin về tình hình tài chính hợp nhất, kết quả hoạt động kinh doanh hợp nhất và tình hình lưu chuyển tiền tệ hợp nhất của Tập đoàn.

Thay mặt Ban Tổng Giám đốc



Bùi Xuân Huy
Người đại diện theo pháp luật

TP. Hồ Chí Minh, nước CHXHCN Việt Nam
Ngày 24 tháng 2 năm 2020

BÁO CÁO KIỂM TOÁN ĐỘC LẬP GỬI CÁC CỔ ĐÔNG CỦA CÔNG TY CỔ PHẦN TẬP ĐOÀN ĐẦU TƯ ĐỊA ỐC NO VA

Chúng tôi đã kiểm toán báo cáo tài chính riêng kèm theo của Công ty Cổ phần Tập đoàn Đầu tư Địa ốc No Va (“Công ty”) được lập ngày 31 tháng 12 năm 2019, và được Ban Tổng Giám đốc của Công ty phê chuẩn ngày 24 tháng 2 năm 2020. Báo cáo tài chính riêng này bao gồm: bảng cân đối kế toán riêng tại ngày 31 tháng 12 năm 2019, báo cáo kết quả hoạt động kinh doanh riêng, báo cáo lưu chuyển tiền tệ riêng cho năm tài chính kết thúc cùng ngày nêu trên, và thuyết minh báo cáo tài chính riêng bao gồm các chính sách kế toán chủ yếu từ trang 5 đến trang 72.

Trách nhiệm của Ban Tổng Giám đốc

Ban Tổng Giám đốc Công ty chịu trách nhiệm về việc lập và trình bày trung thực và hợp lý báo cáo tài chính riêng của Công ty theo các Chuẩn mực Kế toán Việt Nam, Chế độ Kế toán Doanh nghiệp Việt Nam và các quy định pháp lý có liên quan đến việc lập và trình bày báo cáo tài chính riêng và chịu trách nhiệm về kiểm soát nội bộ mà Ban Tổng Giám đốc xác định là cần thiết để đảm bảo cho việc lập và trình bày báo cáo tài chính riêng không có sai sót trọng yếu do gian lận hoặc nhầm lẫn.

Trách nhiệm của Kiểm toán viên

Trách nhiệm của chúng tôi là đưa ra ý kiến về báo cáo tài chính riêng này dựa trên kết quả cuộc kiểm toán. Chúng tôi đã tiến hành kiểm toán theo các Chuẩn mực Kiểm toán Việt Nam. Các chuẩn mực này yêu cầu chúng tôi tuân thủ chuẩn mực và các quy định về đạo đức nghề nghiệp và lập kế hoạch và thực hiện cuộc kiểm toán để đạt được sự đảm bảo hợp lý về việc liệu báo cáo tài chính riêng của Công ty có còn sai sót trọng yếu hay không.

Công việc kiểm toán bao gồm thực hiện các thủ tục nhằm thu thập các bằng chứng kiểm toán về các số liệu và thuyết minh trên báo cáo tài chính riêng. Các thủ tục kiểm toán được lựa chọn dựa trên xét đoán của kiểm toán viên, bao gồm đánh giá rủi ro có sai sót trọng yếu trong báo cáo tài chính riêng do gian lận hoặc nhầm lẫn. Khi thực hiện đánh giá các rủi ro này, kiểm toán viên đã xem xét kiểm soát nội bộ của Công ty liên quan đến việc lập và trình bày báo cáo tài chính riêng trung thực và hợp lý nhằm thiết kế các thủ tục kiểm toán phù hợp với tình hình thực tế, tuy nhiên không nhằm mục đích đưa ra ý kiến về hiệu quả của kiểm soát nội bộ của Công ty. Công việc kiểm toán cũng bao gồm việc đánh giá tính thích hợp của các chính sách kế toán được áp dụng và tính hợp lý của các ước tính kế toán của Ban Tổng Giám đốc cũng như đánh giá việc trình bày tổng thể báo cáo tài chính riêng.

Chúng tôi tin tưởng rằng các bằng chứng kiểm toán mà chúng tôi đã thu thập được là đầy đủ và thích hợp làm cơ sở cho ý kiến kiểm toán của chúng tôi.



Ý kiến của Kiểm toán viên

Theo ý kiến của chúng tôi, báo cáo tài chính riêng đã phản ánh trung thực và hợp lý, trên các khía cạnh trọng yếu, tình hình tài chính của Công ty tại ngày 31 tháng 12 năm 2019, cũng như kết quả hoạt động kinh doanh riêng và tình hình lưu chuyển tiền tệ riêng của Công ty cho năm tài chính kết thúc cùng ngày nêu trên, phù hợp với các Chuẩn mực Kế toán Việt Nam, Chế độ Kế toán Doanh nghiệp Việt Nam và các quy định pháp lý có liên quan đến việc lập và trình bày báo cáo tài chính riêng.

Thay mặt và đại diện cho Công ty TNHH PwC (Việt Nam)

Nguyễn Hoàng Nam
Số Giấy CN ĐKHN kiểm toán:
0849-2018-006-1
Chữ ký được ủy quyền

Trần Văn Thắng
Số Giấy CN ĐKHN kiểm toán:
3586-2017-006-1

Số hiệu báo cáo kiểm toán: HCM8775
TP. Hồ Chí Minh, ngày 24 tháng 2 năm 2020

BẢNG CÂN ĐỐI KẾ TOÁN RIÊNG

Mã số	TÀI SẢN	Thuyết minh	Tại ngày 31 tháng 12 năm	
			2019 VND	2018 VND
100	TÀI SẢN NGẮN HẠN		5.936.998.024.235	9.842.808.514.571
110	Tiền và các khoản tương đương tiền	3	1.425.533.678.899	6.307.617.528.607
111	Tiền		773.882.285.757	4.364.094.540.471
112	Các khoản tương đương tiền		651.651.393.142	1.943.522.988.136
120	Đầu tư tài chính ngắn hạn		116.815.000.000	3.317.247.322
123	Đầu tư nắm giữ đến ngày đáo hạn	4(a)	116.815.000.000	3.317.247.322
130	Các khoản phải thu ngắn hạn		1.921.590.321.682	978.301.813.696
131	Phải thu ngắn hạn của khách hàng	5	107.330.909.046	141.867.503.918
132	Trả trước cho người bán ngắn hạn	6	345.135.474.007	374.209.855.850
135	Phải thu về cho vay ngắn hạn	7	-	7.520.000.000
136	Phải thu ngắn hạn khác	8(a)	1.469.123.938.629	454.704.453.928
140	Hàng tồn kho	10	2.361.253.926.178	2.357.821.074.991
141	Hàng tồn kho		2.361.253.926.178	2.357.821.074.991
150	Tài sản ngắn hạn khác		111.805.097.476	195.750.849.955
151	Chi phí trả trước ngắn hạn	11(a)	46.717.810.024	58.028.744.567
152	Thuế Giá trị Gia tăng ("GTGT") được khấu trừ	18(a)	60.377.552.738	133.012.370.674
153	Thuế và các khoản khác phải thu Nhà nước	18(a)	4.709.734.714	4.709.734.714

Các thuyết minh từ trang 10 đến trang 72 là một phần cấu thành báo cáo tài chính riêng này.

BẢNG CÂN ĐỐI KẾ TOÁN RIÊNG
(tiếp theo)


Mã số	TÀI SẢN (tiếp theo)	Thuyết minh	Tại ngày 31 tháng 12 năm	
			2019 VND	2018 VND
200	TÀI SẢN DÀI HẠN		37.393.054.590.184	29.777.511.680.692
210	Các khoản phải thu dài hạn		294.943.665.239	25.087.340.239
216	Phải thu dài hạn khác	8(b)	294.943.665.239	25.087.340.239
220	Tài sản cố định		642.536.374.881	567.016.293.701
221	Tài sản cố định hữu hình	12(a)	500.907.896.381	485.494.214.215
222	Nguyên giá		576.656.910.869	542.192.578.806
223	Giá trị khấu hao lũy kế		(75.749.014.488)	(56.698.364.591)
227	Tài sản cố định vô hình	12(b)	141.628.478.500	81.522.079.486
228	Nguyên giá		168.388.989.622	91.532.544.197
229	Giá trị khấu hao lũy kế		(26.760.511.122)	(10.010.464.711)
230	Bất động sản đầu tư	13	1.291.184.192.405	1.292.989.706.133
231	Nguyên giá		1.320.322.609.888	1.316.000.730.094
232	Giá trị khấu hao lũy kế		(29.138.417.483)	(23.011.023.961)
240	Tài sản dở dang dài hạn		219.037.930.780	263.991.199.358
241	Chi phí sản xuất, kinh doanh dở dang dài hạn	14	181.995.269.013	181.962.136.884
242	Chi phí xây dựng cơ bản dở dang	15	37.042.661.767	82.029.062.474
250	Đầu tư tài chính dài hạn		34.827.515.277.977	27.496.490.177.977
251	Đầu tư vào công ty con	4(b)	34.710.359.617.977	27.411.298.117.977
252	Đầu tư vào công ty liên kết	4(b)	75.392.060.000	85.192.060.000
255	Đầu tư nắm giữ đến ngày đáo hạn	4(a)	41.763.600.000	-
260	Tài sản dài hạn khác		117.837.148.902	131.936.963.284
261	Chi phí trả trước dài hạn	11(b)	116.861.275.330	130.961.089.712
262	Tài sản thuế thu nhập hoãn lại	24	975.873.572	975.873.572
270	TỔNG TÀI SẢN		43.330.052.614.419	39.620.320.195.263

Các thuyết minh từ trang 10 đến trang 72 là một phần cấu thành báo cáo tài chính riêng này.

BẢNG CÂN ĐỐI KẾ TOÁN RIÊNG
(tiếp theo)

Mã số	NGUỒN VỐN	Thuyết minh	Tại ngày 31 tháng 12 năm	
			2019 VND	2018 VND
300	NỢ PHẢI TRẢ		26.435.427.681.373	23.324.963.926.892
310	Nợ ngắn hạn		6.053.175.955.559	11.617.464.209.775
311	Phải trả người bán ngắn hạn	16	55.875.278.383	132.842.393.354
312	Người mua trả tiền trước ngắn hạn	17	349.802.498.306	376.442.933.681
313	Thuế và các khoản phải nộp Nhà nước	18(b)	11.933.446.442	302.622.383.493
314	Phải trả người lao động		30.109.208.993	32.093.345.384
315	Chi phí phải trả ngắn hạn	19	746.330.141.817	1.183.462.917.145
318	Doanh thu chưa thực hiện ngắn hạn	20(a)	1.439.444.804	1.489.172.289
319	Phải trả ngắn hạn khác	21(a)	73.910.814.946	1.001.628.405.420
320	Vay ngắn hạn	22(a)	4.778.226.256.573	8.581.333.793.714
322	Quỹ khen thưởng, phúc lợi		5.548.865.295	5.548.865.295
330	Nợ dài hạn		20.382.251.725.814	11.707.499.717.117
336	Doanh thu chưa thực hiện dài hạn	20(b)	63.005.509.560	64.377.614.795
337	Phải trả dài hạn khác	21(b)	7.931.632.016.438	1.540.932.195
338	Vay dài hạn	22(b)	12.376.414.774.350	11.641.581.170.127
342	Dự phòng phải trả dài hạn	23	11.199.425.466	-
400	VỐN CHỦ SỞ HỮU		16.894.624.933.046	16.295.356.268.371
410	Vốn chủ sở hữu		16.894.624.933.046	16.295.356.268.371
411	Vốn góp của chủ sở hữu	25, 26	9.695.407.970.000	9.372.766.740.000
411a	- Cổ phiếu phổ thông có quyền biểu quyết		9.695.407.970.000	9.304.466.740.000
411b	- Cổ phiếu ưu đãi		-	68.300.000.000
412	Thặng dư vốn cổ phần	26	3.860.189.781.026	3.996.839.781.026
421	Lợi nhuận sau thuế ("LNST") chưa phân phối	26	3.339.027.182.020	2.925.749.747.345
421a	- LNST chưa phân phối lũy kế của các năm trước		2.925.749.747.345	1.456.189.367.998
421b	- LNST chưa phân phối của năm nay		413.277.434.675	1.469.560.379.347
440	TỔNG NGUỒN VỐN		43.330.052.614.419	39.620.320.195.263


Đỗ Phương Thùy
Người lập


Trần Thị Thanh Vân
Kế toán trưởng


Bùi Xuân Huy
Người đại diện theo pháp luật
Ngày 24 tháng 2 năm 2020

Các thuyết minh từ trang 10 đến trang 72 là một phần cấu thành báo cáo tài chính riêng này.

BÁO CÁO KẾT QUẢ HOẠT ĐỘNG KINH DOANH RIÊNG

Mã số	Thuyết minh	Năm tài chính kết thúc ngày 31 tháng 12 năm	
		2019 VND	2018 VND
01	Doanh thu bán hàng và cung cấp dịch vụ	1.281.618.655.883	3.803.674.313.262
02	Các khoản giảm trừ doanh thu	(17.808.171.359)	-
10	Doanh thu thuần về bán hàng và dịch vụ cung cấp	1.263.810.484.524	3.803.674.313.262
11	Giá vốn hàng bán và dịch vụ cung cấp	(1.018.996.444.728)	(1.546.772.564.425)
20	Lợi nhuận gộp về bán hàng và cung cấp dịch vụ	244.814.039.796	2.256.901.748.837
21	Doanh thu hoạt động tài chính	2.999.762.211.056	1.938.004.182.314
22	Chi phí tài chính	(2.527.725.122.469)	(2.157.483.807.684)
23	- Trong đó: Chi phí lãi vay	(1.651.978.253.306)	(1.696.283.554.055)
25	Chi phí bán hàng	(53.078.292.147)	(90.133.019.101)
26	Chi phí quản lý doanh nghiệp	(174.242.749.126)	(143.489.558.924)
30	Lợi nhuận thuần từ hoạt động kinh doanh	489.530.087.110	1.803.799.545.442
31	Thu nhập khác	16.038.666.277	14.239.428.402
32	Chi phí khác	(71.214.510.493)	(8.644.806.475)
40	(Lỗ)/lợi nhuận khác	(55.175.844.216)	5.594.621.927
50	Tổng lợi nhuận kế toán trước thuế	434.354.242.894	1.809.394.167.369
51	Chi phí thuế thu nhập doanh nghiệp (“TNDN”) hiện hành	-	(339.833.788.022)
52	Chi phí thuế TNDN hoãn lại	-	-
60	Lợi nhuận sau thuế TNDN	434.354.242.894	1.469.560.379.347

Đỗ Phương Thùy
Người lập

Trần Thị Thanh Vân
Kế toán trưởng



Bùi Xuân Huy
Người đại diện theo pháp luật
Ngày 24 tháng 2 năm 2020

Các thuyết minh từ trang 10 đến trang 72 là một phần cấu thành báo cáo tài chính riêng này.

BÁO CÁO LƯU CHUYỂN TIỀN TỆ RIÊNG
(Theo phương pháp gián tiếp)

Mã số	Thuyết minh	Năm tài chính kết thúc ngày 31 tháng 12 năm	
		2019 VND	2018 VND
LƯU CHUYỂN TIỀN TỪ HOẠT ĐỘNG KINH DOANH			
01	Lợi nhuận kế toán trước thuế	434.354.242.894	1.809.394.167.369
	Điều chỉnh cho các khoản:		
02	Khấu hao tài sản cố định ("TSCĐ") và bất động sản đầu tư	47.216.327.238	33.690.947.426
03	Các khoản dự phòng	8.933.177.392	-
04	(Lãi)/lỗ chênh lệch tỷ giá hối đoái do đánh giá lại các khoản mục tiền tệ có gốc ngoại tệ	(784.784.154)	136.061.065.597
05	Lãi từ hoạt động đầu tư	(2.972.657.574.672)	(1.897.940.148.655)
06	Chi phí lãi vay và chi phí phát hành trái phiếu	1.762.299.601.550	1.772.653.667.492
08	(Lỗ)/lợi nhuận từ hoạt động kinh doanh trước những thay đổi vốn lưu động	(720.639.009.752)	1.853.859.699.229
09	Giảm các khoản phải thu	38.891.001.788	1.293.779.330.507
10	(Tăng)/giảm hàng tồn kho	(3.391.585.468)	51.030.948.391
11	Tăng các khoản phải trả	6.735.076.553.069	543.381.565.363
12	Giảm/(tăng) chi phí trả trước	25.410.748.925	(8.750.393.929)
14	Tiền lãi vay đã trả	(1.962.295.970.433)	(1.286.700.996.193)
15	Thuế TNDN đã nộp	(276.507.937.651)	(5.000.000.000)
20	Lưu chuyển tiền thuần từ hoạt động kinh doanh	3.836.543.800.478	2.441.600.153.368
LƯU CHUYỂN TIỀN TỪ HOẠT ĐỘNG ĐẦU TƯ			
21	Tiền chi để mua sắm, xây dựng TSCĐ	(81.501.104.054)	(68.872.576.324)
22	Tiền thu từ thanh lý, nhượng bán TSCĐ	6.689.068.191	585.107.136
23	Tiền chi cho vay, mua các công cụ nợ của đơn vị khác	(158.578.600.000)	(3.317.247.322)
24	Tiền thu hồi cho vay	10.837.247.322	655.823.076.974
25	Tiền chi đầu tư góp vốn vào đơn vị khác	(9.271.597.044.327)	(11.579.859.830.510)
26	Tiền thu hồi đầu tư góp vốn vào đơn vị khác	1.491.636.838.396	1.061.304.600.000
27	Tiền thu lãi cho vay, cổ tức và lợi nhuận được chia	2.279.624.685.439	1.987.420.867.693
30	Lưu chuyển tiền thuần từ hoạt động đầu tư	(5.722.888.909.033)	(7.946.916.002.353)
LƯU CHUYỂN TIỀN TỪ HOẠT ĐỘNG TÀI CHÍNH			
31	Tiền thu từ phát hành cổ phiếu, nhận vốn góp của chủ sở hữu	186.041.230.000	3.643.414.735.626
33	Tiền thu từ đi vay	7.689.020.867.748	14.470.993.767.038
34	Tiền chi trả nợ gốc vay	(10.855.051.148.910)	(7.757.081.605.185)
40	Lưu chuyển tiền thuần từ hoạt động tài chính	(2.979.989.051.162)	10.357.326.897.479
50	Lưu chuyển tiền thuần trong năm	(4.866.334.159.717)	4.852.011.048.494
60	Tiền và các khoản tương đương tiền đầu năm	6.307.617.528.607	1.455.689.692.352
61	Ảnh hưởng của thay đổi tỷ giá hối đoái quy đổi ngoại tệ	(15.749.689.991)	(83.212.239)
70	Tiền và các khoản tương đương tiền cuối năm	1.425.533.678.899	6.307.617.528.607

Các thông tin liên quan tới báo cáo lưu chuyển tiền tệ được trình bày tại Thuyết minh 38.


Đỗ Phương Thùy
Người lập


Trần Thị Thanh Vân
Kế toán trưởng



Bùi Xuân Huy
Người đại diện theo pháp luật
Ngày 24 tháng 2 năm 2020

Các thuyết minh từ trang 10 đến trang 72 là một phần cấu thành báo cáo tài chính riêng này.

**THUYẾT MINH BÁO CÁO TÀI CHÍNH RIÊNG
CHO NĂM TÀI CHÍNH KẾT THÚC NGÀY 31 THÁNG 12 NĂM 2019**

1 ĐẶC ĐIỂM HOẠT ĐỘNG CỦA CÔNG TY

Công ty Cổ phần Tập đoàn Đầu tư Địa ốc No Va (“Công ty”) là một công ty Cổ phần được thành lập tại nước CHXHCN Việt Nam theo Giấy Chứng nhận Đăng ký Doanh nghiệp số 054350 do Sở Kế hoạch và Đầu tư Thành phố Hồ Chí Minh cấp ngày 18 tháng 9 năm 1992 và Giấy Chứng nhận Đăng ký Doanh nghiệp số 0301444753 điều chỉnh lần thứ 49 ngày 16 tháng 12 năm 2019. Tiền thân của Công ty là Công ty TNHH Thương mại Thành Nhơn được thành lập và hoạt động theo Giấy chứng nhận đăng ký kinh doanh như trên.

Cổ phiếu của Công ty đã chính thức giao dịch tại Sở Giao dịch Chứng khoán Thành phố Hồ Chí Minh kể từ ngày 28 tháng 12 năm 2016 với mã chứng khoán là NVL, theo Quyết định số 500/QĐ-SGDHCM do Giám đốc Sở Giao dịch Chứng khoán Thành phố Hồ Chí Minh ký ngày 19 tháng 12 năm 2016.

Hoạt động chính của Công ty là kinh doanh bất động sản; xây dựng dân dụng và xây dựng công nghiệp; cung cấp hoạt động thiết kế và dịch vụ tư vấn quản lý và cung cấp dịch vụ môi giới bất động sản.

Chu kỳ sản xuất kinh doanh thông thường của mỗi dự án của Công ty là trong vòng 36 tháng.

CÔNG TY CỔ PHẦN TẬP ĐOÀN ĐẦU TƯ ĐỊA ỐC NO VA

Mẫu số B 09 – DN

1 ĐẶC ĐIỂM HOẠT ĐỘNG CỦA CÔNG TY (tiếp theo)

Tại ngày 31 tháng 12 năm 2019, Công ty có 33 công ty con trực tiếp và 2 công ty liên kết trực tiếp như được trình bày trong Thuyết minh 4(b) - Đầu tư tài chính. Ngoài ra, Công ty có 41 công ty con gián tiếp và 3 công ty liên kết gián tiếp như sau:

STT	Tên	Địa điểm	Hoạt động chính	31.12.2019 Tỷ lệ biểu quyết (%)	31.12.2018 Tỷ lệ biểu quyết (%)
Công ty con gián tiếp:					
1	Công ty TNHH Đầu tư và Phát triển Bất động sản CQ89	TP. Hồ Chí Minh	Kinh doanh bất động sản	99,59	99,59
2	Công ty TNHH Đầu tư và Phát triển Bất động sản 350	TP. Hồ Chí Minh	Kinh doanh bất động sản	99,99	99,99
3	Công ty TNHH Tập đoàn Đầu tư KM	TP. Hồ Chí Minh	Tư vấn đầu tư	99,90	-
4	Công ty TNHH Phát triển Quốc tế Thế kỷ 21	TP. Hồ Chí Minh	Kinh doanh bất động sản	98,97	98,97
5	Công ty Cổ phần Phát triển Đất Việt	TP. Hồ Chí Minh	Kinh doanh bất động sản	99,69	49,51
6	Công ty Cổ phần Bất động sản Đình Phát	TP. Hồ Chí Minh	Kinh doanh bất động sản	99,96	99,92
7	Công ty Cổ phần Đầu tư Bất động sản Trường Tây	TP. Hồ Chí Minh	Kinh doanh bất động sản	99,98	-
8	Công ty TNHH Thương mại Đầu tư Địa ốc 38	TP. Hồ Chí Minh	Kinh doanh bất động sản	99,99	-
9	Công ty Cổ phần Bất động sản Thịnh Vương	TP. Hồ Chí Minh	Kinh doanh bất động sản	100,00	-
10	Công ty Cổ phần Bất động sản Thịnh Vương	TP. Hồ Chí Minh	Kinh doanh bất động sản	99,98	100,00
11	Công ty TNHH Bất động sản Nova Riverside	TP. Hồ Chí Minh	Kinh doanh bất động sản	99,98	99,98
12	Công ty TNHH Bất động sản Phúc Bình	TP. Hồ Chí Minh	Kinh doanh bất động sản	97,95	97,95
13	Công ty Cổ phần Đầu tư và Bất động sản Ngọc Uyên	TP. Hồ Chí Minh	Kinh doanh bất động sản	99,99	-
14	Công ty TNHH Thành phố Aqua	Tỉnh Đồng Nai	Kinh doanh bất động sản	70,00	-
15	Công ty Cổ phần Kinh doanh Bất động sản Thái Bình	TP. Hồ Chí Minh	Kinh doanh bất động sản	99,96	99,96
16	Công ty Cổ phần Đầu tư và Phát triển Bất động sản Thuận Phát	TP. Hồ Chí Minh	Kinh doanh bất động sản	99,98	-
17	Công ty TNHH Đầu tư và Phát triển Bất động sản Khánh An	TP. Hồ Chí Minh	Kinh doanh bất động sản	99,99	-
18	Công ty TNHH Bất động sản Bảo Phúc	TP. Hồ Chí Minh	Kinh doanh bất động sản	99,99	-
19	Công ty Cổ phần Huỳnh Gia Huy	Tỉnh Bình Thuận	Dịch vụ lưu trú ngắn ngày	99,98	-
20	Công ty Cổ phần Nova Richstar	TP. Hồ Chí Minh	Kinh doanh bất động sản	99,99	99,99
21	Công ty TNHH Đầu tư và Phát triển Bất động sản Cửu Long	TP. Hồ Chí Minh	Kinh doanh bất động sản	96,90	-
22	Công ty TNHH Tư vấn Long Hưng Phát	TP. Hồ Chí Minh	Kinh doanh bất động sản	66,67	-
23	Công ty TNHH Đầu tư Bất động sản Long Hưng Phát	TP. Hồ Chí Minh	Hoạt động tư vấn quản lý	100,00	-
24	Công ty Cổ phần Bất động sản Nova Lexington	TP. Hồ Chí Minh	Kinh doanh bất động sản	99,94	-
25	Công ty Cổ phần Đầu tư Phát triển Địa ốc Vạn Phát	TP. Hồ Chí Minh	Kinh doanh bất động sản	97,99	-

CÔNG TY CỔ PHẦN TẬP ĐOÀN ĐẦU TƯ ĐỊA ỐC NO VA

Mẫu số B 09 – DN

1 ĐẶC ĐIỂM HOẠT ĐỘNG CỦA CÔNG TY (tiếp theo)

STT	Tên	Địa điểm	Hoạt động chính	31.12.2019 Tỷ lệ biểu quyết (%)	31.12.2018 Tỷ lệ biểu quyết (%)
	Công ty con gián tiếp (tiếp theo)				
26	Công ty Cổ phần Địa ốc Nhật Hoa	TP. Hồ Chí Minh	Kinh doanh bất động sản	99,98	99,98
27	Công ty Cổ phần Dịch vụ Du lịch Hòa Tháng	Tỉnh Bình Thuận	Dịch vụ lưu trú ngắn ngày	95,80	-
28	Công ty TNHH Đầu tư và Phát triển Phước Long	TP. Hồ Chí Minh	Kinh doanh bất động sản	99,99	-
29	Công ty TNHH Carava Resort	Tỉnh Khánh Hòa	Kinh doanh bất động sản	95,49	-
30	Công ty Cổ phần Thương mại Đầu tư Bất động sản Phú Trí	TP. Hồ Chí Minh	Kinh doanh bất động sản	99,98	99,98
31	Công ty Cổ phần Đầu tư Thư Minh Nguyễn	Tỉnh Bình Thuận	Dịch vụ lưu trú ngắn ngày	96,15	-
32	Công ty Cổ phần Đầu tư và Thương mại Nhà Rông	TP. Hồ Chí Minh	Kinh doanh bất động sản	99,97	99,97
33	Công ty TNHH Bất động sản Gia Phú	TP. Hồ Chí Minh	Kinh doanh bất động sản	99,99	99,99
34	Công ty Cổ phần Đầu tư Bất động sản Vương Gia	TP. Hồ Chí Minh	Kinh doanh bất động sản	99,83	99,83
35	Công ty TNHH Mega Tie	TP. Hồ Chí Minh	Kinh doanh bất động sản	99,99	99,99
36	Công ty Cổ phần Cao ốc Phương Đông	TP. Hồ Chí Minh	Kinh doanh bất động sản	99,89	99,89
37	Công ty TNHH Merufa-Nova	TP. Hồ Chí Minh	Kinh doanh bất động sản	99,90	99,90
38	Công ty Cổ phần Đầu tư Bất động sản Trường Thành	TP. Hồ Chí Minh	Kinh doanh bất động sản	100,00	-
39	Công ty TNHH The Forest City	TP. Hồ Chí Minh	Kinh doanh bất động sản	99,90	-
40	Công ty TNHH Đầu tư Phát triển Bất động sản An Phú Đông	TP. Hồ Chí Minh	Kinh doanh bất động sản	80,00	-
41	Công ty TNHH Vườn Bách Thảo Hồ Tràm	Tỉnh Bà Rịa - Vũng Tàu	Hoạt động các vườn bách thảo, bách thú và khu bảo tồn tự nhiên	99,00	-
	Công ty liên kết gián tiếp:				
1	Công ty Cổ phần Thành Mỹ Lợi (*)	TP. Hồ Chí Minh	Kinh doanh bất động sản	55,88	55,88
2	Công ty Cổ phần Đầu tư SQN	TP. Hồ Chí Minh	Kinh doanh bất động sản	49,72	-
3	Công ty TNHH Sài Gòn Gòn (**)	TP. Hồ Chí Minh	Kinh doanh bất động sản	50,00	50,00

1 ĐẶC ĐIỂM HOẠT ĐỘNG CỦA CÔNG TY (tiếp theo)

(*) Tại ngày 31 tháng 12 năm 2019, Công ty nắm giữ 55,88% quyền biểu quyết trong Công ty Cổ phần Thạnh Mỹ Lợi và có ảnh hưởng trọng yếu nhưng thỏa thuận cổ đông chưa được nắm quyền kiểm soát, nên Công ty Cổ phần Thạnh Mỹ Lợi hiện chỉ được xem là công ty liên kết của Công ty.

(**) Ngày 26 tháng 11 năm 2018, Công ty Cổ phần Địa ốc Thành Nhơn (“Địa ốc Thành Nhơn”) – một công ty con của Công ty, và Tổng Công ty Du Lịch Sài Gòn – TNHH Một Thành Viên (“Sài Gòn Tourist”) đã ký Thỏa thuận hủy bỏ Hợp đồng chuyển nhượng vốn tại Công ty TNHH Sài Gòn Gòn (“Sài Gòn Gòn”) mà hai bên đã ký ngày 3 tháng 3 năm 2017 và hoàn tất chuyển nhượng trong năm 2017. Theo Thỏa thuận hủy bỏ này, các bên đồng ý giao trả cho nhau toàn bộ những gì đã nhận từ bên còn lại, các bên phối hợp thực hiện thủ tục điều chỉnh Điều lệ Công ty và Giấy Chứng nhận Đăng ký Doanh nghiệp của Sài Gòn Gòn, và Sài Gòn Tourist cử người đại diện phần vốn góp tại Sài Gòn Gòn.

Ngày 9 tháng 1 năm 2019, Sài Gòn Tourist đã chuyển hoàn lại cho Địa ốc Thành Nhơn khoản tiền chuyển nhượng vốn góp là 645.444.132.075 đồng. Ngày 26 tháng 6 năm 2019, Sài Gòn Tourist cũng đã cử người đại diện phần vốn góp tại Sài Gòn Gòn theo như Thỏa thuận hủy bỏ Hợp đồng chuyển nhượng vốn. Các thủ tục tiếp theo của Thỏa thuận hủy bỏ Hợp đồng này đang tiếp tục được thực hiện. Tại ngày phê duyệt Báo cáo tài chính riêng này, căn cứ vào nội dung và tiến độ thực hiện Thỏa thuận hủy bỏ Hợp đồng, Ban Tổng Giám đốc đánh giá và quyết định giao dịch chuyển nhượng vốn tại Sài Gòn Gòn thực hiện trong năm 2017 đã được hủy bỏ. Theo đó, Ban Tổng Giám đốc quyết định thực hiện điều chỉnh thuyết minh báo cáo riêng năm 2018 do Sài Gòn Gòn không phải là công ty con gián tiếp, mà là công ty liên kết gián tiếp.

Tại ngày 31 tháng 12 năm 2019, Công ty có 2.155 nhân viên (tại ngày 31 tháng 12 năm 2018: 1.074 nhân viên).

2 CÁC CHÍNH SÁCH KẾ TOÁN CHỦ YẾU

2.1 Cơ sở của việc soạn lập báo cáo tài chính riêng

Báo cáo tài chính riêng đã được lập theo các Chuẩn mực Kế toán Việt Nam, Chế độ Kế toán Doanh nghiệp Việt Nam và các quy định pháp lý có liên quan đến việc lập và trình bày báo cáo tài chính. Báo cáo tài chính riêng được lập theo nguyên tắc giá gốc.

Báo cáo tài chính riêng kèm theo không nhằm mục đích trình bày tình hình tài chính, kết quả kinh doanh và lưu chuyển tiền tệ theo các nguyên tắc và thông lệ kế toán thường được chấp nhận ở các nước và các thể chế khác ngoài nước CHXHCN Việt Nam. Các nguyên tắc và thông lệ kế toán sử dụng tại nước CHXHCN Việt Nam có thể khác với các nguyên tắc và thông lệ kế toán tại các nước và các thể chế khác.

Ngoài ra, Công ty cũng đã soạn lập báo cáo tài chính hợp nhất của Công ty và các công ty con (gọi chung là “Tập đoàn”) theo các Chuẩn mực Kế toán Việt Nam, Chế độ Kế toán Doanh nghiệp Việt Nam và các quy định pháp lý có liên quan đến việc lập và trình bày báo cáo tài chính hợp nhất. Trong báo cáo tài chính hợp nhất, các công ty con là những công ty mà Tập đoàn kiểm soát các chính sách hoạt động và tài chính, đã được hợp nhất đầy đủ.

2 CÁC CHÍNH SÁCH KẾ TOÁN CHỦ YẾU (tiếp theo)

2.1 Cơ sở của việc soạn lập báo cáo tài chính riêng (tiếp theo)

Người sử dụng báo cáo tài chính riêng của Công ty nên đọc cùng với báo cáo tài chính hợp nhất của Tập đoàn cho năm tài chính kết thúc ngày 31 tháng 12 năm 2019 để có đủ thông tin về tình hình tài chính hợp nhất, kết quả hoạt động kinh doanh hợp nhất và tình hình lưu chuyển tiền tệ hợp nhất của Tập đoàn.

2.2 Năm tài chính

Năm tài chính của Công ty bắt đầu từ ngày 1 tháng 1 đến ngày 31 tháng 12.

2.3 Đơn vị tiền tệ sử dụng trong kế toán

Công ty sử dụng đơn vị tiền tệ trong kế toán và trình bày trên báo cáo tài chính là Đồng Việt Nam (“VND” hoặc “Đồng”). Công ty xác định đơn vị tiền tệ sử dụng trong kế toán dựa vào đơn vị tiền tệ chủ yếu sử dụng trong các giao dịch bán hàng, cung cấp dịch vụ, có ảnh hưởng lớn đến giá bán hàng hoá, cung cấp dịch vụ; đơn vị tiền tệ dùng để niêm yết giá bán và nhận thanh toán; đơn vị tiền tệ sử dụng chủ yếu trong việc mua hàng hóa, dịch vụ; có ảnh hưởng lớn đến chi phí nhân công, nguyên vật liệu và các chi phí sản xuất, kinh doanh khác, và thông thường dùng để thanh toán cho các chi phí đó.

Ngoài ra, Công ty còn sử dụng đơn vị tiền tệ này để huy động các nguồn lực tài chính (như phát hành cổ phiếu, trái phiếu) và/hoặc thường xuyên thu được từ các hoạt động kinh doanh và tích trữ lại.

2.4 Các loại tỷ giá hối đoái áp dụng trong kế toán

Các nghiệp vụ phát sinh bằng ngoại tệ được quy đổi theo tỷ giá giao dịch thực tế áp dụng tại ngày phát sinh nghiệp vụ. Chênh lệch tỷ giá phát sinh từ các nghiệp vụ này được ghi nhận là thu nhập hoặc chi phí trong báo cáo kết quả hoạt động kinh doanh riêng.

Tài sản và nợ phải trả bằng tiền tệ có gốc ngoại tệ tại ngày của bảng cân đối kế toán riêng lần lượt được quy đổi theo tỷ giá mua và tỷ giá bán ngoại tệ của ngân hàng thương mại nơi Công ty thường xuyên có giao dịch áp dụng tại ngày bảng cân đối kế toán riêng. Các khoản ngoại tệ gửi ngân hàng tại ngày của bảng cân đối kế toán riêng được quy đổi theo tỷ giá mua của chính ngân hàng thương mại nơi Công ty mở tài khoản ngoại tệ. Chênh lệch tỷ giá phát sinh từ việc quy đổi này được ghi nhận là thu nhập hoặc chi phí trong báo cáo kết quả hoạt động kinh doanh riêng.

2 CÁC CHÍNH SÁCH KẾ TOÁN CHỦ YẾU (tiếp theo)

2.5 Tiền và các khoản tương đương tiền

Tiền và các khoản tương đương tiền bao gồm tiền mặt tại quỹ, tiền gửi ngân hàng, tiền đang chuyển, tiền gửi không kỳ hạn và các khoản đầu tư ngắn hạn khác có thời hạn đáo hạn ban đầu không quá ba tháng.

2.6 Các khoản phải thu

Các khoản phải thu thể hiện giá trị ghi sổ của các khoản phải thu khách hàng gồm các khoản phải thu mang tính chất thương mại phát sinh từ giao dịch bán hàng hóa, cung cấp dịch vụ; và các khoản phải thu khác không có tính thương mại, không liên quan đến giao dịch bán hàng hóa và cung cấp dịch vụ. Dự phòng các khoản phải thu khó đòi được lập cho từng khoản cho từng khoản phải thu căn cứ vào thời gian quá hạn trả nợ gốc theo cam kết nợ ban đầu (không tính đến việc gia hạn nợ giữa các bên), hoặc căn cứ vào mức tổn thất dự kiến có thể xảy ra. Các khoản nợ phải thu được xác định là không thể thu hồi sẽ được xóa sổ.

Các khoản phải thu được phân loại ngắn hạn và dài hạn trên bảng cân đối kế toán căn cứ theo kỳ hạn còn lại của các khoản phải thu tại ngày của bảng cân đối kế toán.

2.7 Hàng tồn kho

Bất động sản được mua hoặc xây dựng với mục đích để bán trong quá trình hoạt động bình thường của Công ty, không phải để cho thuê hoặc chờ tăng giá được ghi nhận là hàng tồn kho. Hàng tồn kho được thể hiện theo giá thấp hơn giữa giá gốc và giá trị thuần có thể thực hiện được. Giá gốc hàng tồn kho bao gồm chi phí tiền sử dụng đất và các chi phí xây dựng cơ sở hạ tầng căn hộ, chi phí trực tiếp và chi phí chung khác có liên quan phát sinh để có được hàng tồn kho ở địa điểm và trạng thái hiện tại. Giá trị thuần có thể thực hiện được là giá bán ước tính của hàng tồn kho trong kỳ kinh doanh bình thường trừ chi phí ước tính để hoàn thành sản phẩm và chi phí ước tính cần thiết cho việc bán hàng. Khi cần thiết thì dự phòng được lập cho hàng tồn kho bị xuống cấp, chậm lưu chuyển, bị hỏng và trong trường hợp giá gốc của hàng tồn kho cao hơn giá trị thuần có thể thực hiện. Chênh lệch giữa khoản dự phòng phải lập ở cuối kỳ kế toán này và khoản dự phòng đã lập ở cuối kỳ kế toán trước được ghi nhận tăng hoặc giảm chi phí sản xuất, kinh doanh trong kỳ.

2.8 Đầu tư tài chính

(a) Đầu tư nắm giữ đến ngày đáo hạn

Các khoản đầu tư nắm giữ đến ngày đáo hạn là các khoản đầu tư mà Ban Tổng Giám đốc Công ty có ý định và có khả năng giữ đến ngày đáo hạn.

Các khoản đầu tư nắm giữ đến ngày đáo hạn bao gồm các khoản tiền gửi ngân hàng có kỳ hạn. Các khoản đầu tư này ban đầu được ghi nhận theo giá gốc. Sau đó, Ban Tổng Giám đốc thực hiện việc rà soát đối với tất cả các khoản đầu tư để ghi nhận dự phòng vào cuối năm kế toán.

Dự phòng giảm giá đầu tư nắm giữ đến ngày đáo hạn được lập trên cơ sở có bằng chứng chắc chắn cho thấy một phần hoặc toàn bộ khoản đầu tư có thể không thu hồi được.

2 CÁC CHÍNH SÁCH KẾ TOÁN CHỦ YẾU (tiếp theo)**2.8 Đầu tư tài chính (tiếp theo)****(b) Đầu tư vào công ty con**

Công ty con là những doanh nghiệp mà Công ty có quyền chi phối các chính sách tài chính và hoạt động của doanh nghiệp nhằm thu được lợi ích kinh tế từ các hoạt động của doanh nghiệp đó, thường đi kèm là việc nắm giữ hơn một nửa quyền biểu quyết. Sự tồn tại và tính hữu hiệu của quyền biểu quyết tiềm tàng đang được thực thi hoặc được chuyển đổi sẽ được xem xét khi đánh giá liệu Công ty có quyền kiểm soát doanh nghiệp hay không.

Đầu tư vào công ty con được ghi nhận ban đầu theo giá gốc, bao gồm giá mua hoặc giá trị góp vốn cộng các chi phí liên quan trực tiếp đến việc đầu tư. Sau đó, Ban Tổng Giám đốc thực hiện việc rà soát đối với tất cả các khoản đầu tư để ghi nhận dự phòng vào năm kế toán.

(c) Đầu tư vào công ty liên kết

Công ty liên kết là doanh nghiệp trong đó Công ty có ảnh hưởng đáng kể nhưng không phải kiểm soát, thường được thể hiện thông qua việc nắm giữ từ 20% đến 50% quyền biểu quyết ở doanh nghiệp đó.

Đầu tư vào công ty liên kết được ghi nhận ban đầu theo giá gốc, bao gồm giá mua hoặc giá trị góp vốn cộng các chi phí liên quan trực tiếp đến việc đầu tư. Sau đó, Ban Tổng Giám đốc thực hiện việc rà soát đối với tất cả các khoản đầu tư để ghi nhận dự phòng vào cuối năm kế toán.

(d) Đầu tư góp vốn vào đơn vị khác

Đầu tư góp vốn vào đơn vị khác là các khoản đầu tư vào công cụ vốn của đơn vị khác nhưng không có quyền kiểm soát hoặc đồng kiểm soát, không có ảnh hưởng đáng kể đối với bên được đầu tư. Các khoản đầu tư này được ghi nhận ban đầu theo giá gốc. Sau đó, Ban Tổng Giám đốc thực hiện việc rà soát đối với tất cả các khoản đầu tư để ghi nhận dự phòng vào cuối năm kế toán.

2.9 Cho vay

Cho vay là các khoản cho vay với mục đích thu lãi hàng kỳ theo khế ước giữa các bên nhưng không được giao dịch mua, bán trên thị trường như chứng khoán.

Cho vay được ghi nhận ban đầu theo giá gốc. Sau đó, Ban Tổng Giám đốc thực hiện việc rà soát đối với tất cả các khoản còn chưa thu để ghi nhận dự phòng các khoản cho vay khó đòi vào cuối năm kế toán. Dự phòng các khoản cho vay khó đòi được lập cho từng khoản cho vay căn cứ vào thời gian quá hạn trả nợ gốc theo cam kết nợ ban đầu (không tính đến việc gia hạn nợ giữa các bên), hoặc căn cứ vào mức tổn thất dự kiến có thể xảy ra. Chênh lệch giữa khoản dự phòng lập ở cuối năm kế toán này và khoản dự phòng đã lập ở cuối năm kế toán trước được ghi nhận tăng hoặc giảm chi phí tài chính trong năm. Khoản dự phòng được hoàn nhập không vượt quá giá trị ghi sổ ban đầu.

Cho vay được phân loại ngắn hạn và dài hạn trên bảng cân đối kế toán căn cứ theo kỳ hạn còn lại của các khoản cho vay tại ngày của bảng cân đối kế toán.

2 CÁC CHÍNH SÁCH KẾ TOÁN CHỦ YẾU (tiếp theo)**2.10 Hợp đồng hợp tác kinh doanh**

Hợp đồng hợp tác kinh doanh (“BCC”) là thỏa thuận giữa Công ty và các đối tác bằng hợp đồng để cùng thực hiện hoạt động kinh tế nhưng không hình thành pháp nhân độc lập. Hoạt động này được đồng kiểm soát bởi các bên theo thỏa thuận của BCC. BCC quy định các bên tham gia BCC được phân chia lợi nhuận nếu kết quả hoạt động của BCC có lãi, và phải gánh chịu lỗ, thì bản chất của BCC là chia doanh thu, chi phí, các bên phải có quyền, điều kiện, khả năng để đồng kiểm soát hoạt động cũng như dòng tiền của BCC.

- (i) Nếu Công ty là bên kế toán và quyết toán thuế, phải áp dụng phương pháp kế toán BCC chia doanh thu để ghi nhận doanh thu, chi phí và kết quả kinh doanh trong kỳ.
- (ii) Nếu Công ty không phải là bên kế toán và quyết toán thuế, Công ty được ghi nhận trên Báo cáo kết quả hoạt động kinh doanh phần doanh thu, chi phí tương ứng với phần được chia từ BCC

2.11 Tài sản cố định (“TSCĐ”)*TSCĐ hữu hình và TSCĐ vô hình*

TSCĐ được phản ánh theo nguyên giá trừ khấu hao lũy kế. Nguyên giá bao gồm các chi phí liên quan trực tiếp đến việc có được TSCĐ ở trạng thái sẵn sàng sử dụng. Các chi phí phát sinh sau ghi nhận ban đầu chỉ được ghi tăng nguyên giá TSCĐ nếu các chi phí này chắc chắn làm tăng lợi ích kinh tế trong tương lai do sử dụng tài sản đó. Các chi phí phát sinh không thỏa mãn điều kiện trên được ghi nhận là chi phí sản xuất, kinh doanh trong năm.

Khấu hao

TSCĐ được khấu hao theo phương pháp đường thẳng để giảm dần nguyên giá tài sản trong suốt thời gian hữu dụng. Thời gian hữu dụng ước tính của các loại tài sản như sau:

Nhà cửa, vật kiến trúc	5 – 50 năm
Máy móc, thiết bị	3 – 7 năm
Phương tiện vận tải	4 – 8 năm
Thiết bị quản lý	3 – 8 năm
Phần mềm, bản quyền	3 – 7 năm
Khác	2 – 3 năm

Quyền sử dụng đất không thời hạn được ghi nhận theo giá gốc và không khấu hao.

2 CÁC CHÍNH SÁCH KẾ TOÁN CHỦ YẾU (tiếp theo)

2.11 Tài sản cố định (“TSCĐ”) (tiếp theo)

Thanh lý

Lãi hoặc lỗ phát sinh do thanh lý, nhượng bán TSCĐ được xác định bằng số chênh lệch giữa số tiền thu thuần do thanh lý với giá trị còn lại của TSCĐ và được ghi nhận là thu nhập hoặc chi phí trong báo cáo kết quả hoạt động kinh doanh riêng.

Chi phí xây dựng cơ bản dở dang

Chi phí xây dựng cơ bản dở dang thể hiện giá trị của các tài sản trong quá trình xây dựng phục vụ mục đích cho thuê hoặc quản trị, hoặc cho bất kì mục đích nào khác, được ghi nhận theo giá gốc, bao gồm toàn bộ chi phí cần thiết để xây dựng mới hoặc sửa chữa, cải tạo, mở rộng hay trang bị lại kỹ thuật công trình như chi phí xây dựng; chi phí thiết bị; chi phí bồi thường, hỗ trợ và tái định cư; chi phí quản lý dự án; chi phí tư vấn đầu tư xây dựng; và chi phí vay được vốn hóa đối với tài sản đủ điều kiện phù hợp với chính sách kế toán của Công ty. Khấu hao của những tài sản này, cũng giống như các loại TSCĐ khác, sẽ bắt đầu được trích khi tài sản đã sẵn sàng cho mục đích sử dụng.

2.12 Thuê tài sản

Thuê hoạt động là loại hình thuê TSCĐ mà phần lớn rủi ro và lợi ích gắn liền với quyền sở hữu của tài sản thuộc về bên cho thuê. Khoản thanh toán dưới hình thức thuê hoạt động được hạch toán vào báo cáo kết quả hoạt động kinh doanh riêng theo phương pháp đường thẳng dựa trên thời hạn thuê hoạt động.

2.13 Bất động sản đầu tư nắm giữ để cho thuê

Nguyên giá của bất động sản đầu tư nắm giữ để cho thuê là toàn bộ các chi phí (tiền hoặc tương đương tiền) mà Công ty bỏ ra hoặc giá trị hợp lý của các khoản khác đưa ra trao đổi để có được bất động sản đầu tư nắm giữ để cho thuê tính đến thời điểm mua hoặc xây dựng hoàn thành bất động sản đầu tư nắm giữ để cho thuê đó. Các chi phí phát sinh sau ghi nhận ban đầu chỉ được ghi tăng nguyên giá bất động sản đầu tư nắm giữ để cho thuê nếu các chi phí này chắc chắn làm tăng lợi ích kinh tế trong tương lai do sử dụng tài sản đó. Các chi phí phát sinh không thỏa mãn điều kiện trên được ghi nhận là chi phí sản xuất, kinh doanh trong năm.

Khấu hao

Bất động sản đầu tư nắm giữ để cho thuê được khấu hao theo phương pháp đường thẳng để giảm dần nguyên giá tài sản trong thời gian sử dụng ước tính. Thời gian sử dụng ước tính của các loại tài sản như sau:

Nhà cửa, vật kiến trúc

6 – 50 năm

Quyền sử dụng đất không thời hạn được ghi nhận theo giá gốc và không khấu hao.

Thanh lý

Lãi hoặc lỗ do thanh lý bất động sản đầu tư được xác định bằng số chênh lệch giữa tiền thu thuần do thanh lý với giá trị còn lại của bất động sản đầu tư và được ghi nhận là thu nhập hoặc chi phí trong báo cáo kết quả hoạt động kinh doanh riêng.

2 CÁC CHÍNH SÁCH KẾ TOÁN CHỦ YẾU (tiếp theo)

2.14 Chi phí trả trước

Chi phí trả trước bao gồm chi phí trả trước ngắn hạn và chi phí trả trước dài hạn trên bảng cân đối kế toán riêng và chủ yếu là chi phí bán hàng, chi phí tư vấn, chi phí lãi vay trả trước và công cụ, dụng cụ đã đưa vào sử dụng. Chi phí này được ghi nhận theo giá gốc và được kết chuyển vào chi phí sản xuất kinh doanh theo phương pháp đường thẳng dựa trên thời gian hữu dụng ước tính, ngoại trừ chi phí bán hàng liên quan trực tiếp đến dự án, được treo lại chờ phân bổ trên cơ sở tương ứng với doanh thu khi Công ty chuyển giao phần lớn quyền lợi và rủi ro cho người mua.

2.15 Nợ phải trả

Các khoản nợ phải trả được phân loại dựa vào bản chất của nghiệp vụ kinh tế phát sinh bao gồm:

- Phải trả người bán gồm các khoản phải trả mang tính chất thương mại phát sinh từ giao dịch mua hàng hóa, cung cấp dịch vụ; và
- Phải trả khác gồm các khoản phải trả không có tính thương mại, không liên quan đến giao dịch mua hàng hóa, và cung cấp dịch vụ.

Các khoản nợ phải trả được phân loại ngắn hạn và dài hạn trên bảng cân đối kế toán riêng căn cứ theo kỳ hạn còn lại của các khoản phải trả tại ngày của bảng cân đối kế toán riêng.

2.16 Vay

Vay bao gồm các khoản tiền vay từ các ngân hàng, tổ chức tài chính, công ty tài chính và các đối tượng khác.

Các khoản vay được phân loại ngắn hạn và dài hạn trên bảng cân đối kế toán riêng căn cứ theo kỳ hạn còn lại của các khoản vay tại ngày của bảng cân đối kế toán riêng.

Chi phí đi vay liên quan trực tiếp đối với hoạt động xây dựng hoặc sản xuất bất kỳ tài sản đủ tiêu chuẩn sẽ được vốn hóa trong thời gian mà các tài sản này được hoàn thành và chuẩn bị đưa vào sử dụng. Chi phí đi vay khác được ghi nhận trong báo cáo kết quả hoạt động kinh doanh riêng khi phát sinh.

2.17 Chi phí phải trả

Bao gồm các khoản phải trả cho hàng hóa, dịch vụ đã nhận được từ người bán trong kỳ báo cáo nhưng thực tế chưa chi trả do chưa có hóa đơn hoặc chưa đủ hồ sơ, tài liệu kế toán, được ghi nhận vào chi phí sản xuất, kinh doanh của kỳ báo cáo.

2 CÁC CHÍNH SÁCH KẾ TOÁN CHỦ YẾU (tiếp theo)

2.18 Các khoản dự phòng

Các khoản dự phòng được ghi nhận khi: Công ty có nghĩa vụ nợ hiện tại, pháp lý hoặc liên đới, phát sinh từ các sự kiện đã xảy ra; sự giảm sút những lợi ích kinh tế có thể xảy ra dẫn đến việc yêu cầu phải thanh toán nghĩa vụ nợ; và giá trị của nghĩa vụ nợ đó được ước tính một cách đáng tin cậy. Dự phòng không được ghi nhận cho các khoản lỗ hoạt động trong tương lai.

Dự phòng được tính trên cơ sở các khoản chi phí dự tính phải thanh toán nghĩa vụ nợ. Nếu ảnh hưởng về giá trị thời gian của tiền là trọng yếu thì dự phòng được tính trên cơ sở giá trị hiện tại với tỷ lệ chiết khấu trước thuế và phản ánh những đánh giá trên thị trường hiện tại về giá trị thời gian của tiền và rủi ro cụ thể của khoản nợ đó. Giá trị tăng lên do ảnh hưởng của yếu tố thời gian được ghi nhận là chi phí tài chính. Chênh lệch giữa khoản dự phòng phải trả phải lập ở cuối kỳ kế toán này và khoản dự phòng phải trả đã lập chưa sử dụng ở cuối kỳ kế toán trước được ghi nhận tăng hoặc giảm chi phí sản xuất, kinh doanh trong năm.

2.19 Dự phòng trợ cấp thôi việc

Theo Luật Lao động Việt Nam, người lao động của Công ty đã làm việc thường xuyên đủ 12 tháng trở lên được hưởng khoản trợ cấp thôi việc. Thời gian làm việc để tính trợ cấp thôi việc là tổng thời gian người lao động đã làm việc thực tế cho Công ty trừ đi thời gian người lao động đã tham gia bảo hiểm thất nghiệp theo quy định của pháp luật và thời gian làm việc đã được Công ty chi trả trợ cấp thôi việc.

Trợ cấp thôi việc của người lao động được trích trước cuối mỗi kỳ báo cáo theo tỷ lệ bằng một nửa mức lương bình quân tháng cho mỗi năm làm việc. Mức lương bình quân tháng để tính trợ cấp thôi việc dựa trên mức lương bình quân của sáu tháng gần nhất tính đến trước ngày lập bảng cân đối kế toán riêng này.

Khoản trích trước này được sử dụng để trả một lần khi người lao động chấm dứt hợp đồng lao động theo quy định hiện hành.

2.20 Doanh thu chưa thực hiện

Doanh thu chưa thực hiện là khoản doanh thu nhận trước chủ yếu bao gồm số tiền của khách hàng đã trả trước cho một hoặc nhiều năm kế toán về cho thuê tài sản. Công ty ghi nhận các khoản doanh thu chưa thực hiện tương ứng với phần nghĩa vụ mà Công ty sẽ phải thực hiện trong tương lai. Khi các điều kiện ghi nhận doanh thu được thỏa mãn, doanh thu chưa thực hiện sẽ được ghi nhận vào báo cáo kết quả hoạt động kinh doanh trong kỳ tương ứng với phần thỏa mãn điều kiện ghi nhận doanh thu đó.

2 CÁC CHÍNH SÁCH KẾ TOÁN CHỦ YẾU (tiếp theo)

2.21 Trái phiếu chuyển đổi

Trái phiếu chuyển đổi là loại trái phiếu có thể chuyển đổi thành cổ phiếu phổ thông của cùng một tổ chức phát hành theo các điều kiện đã được xác định trong phương án phát hành.

Tại thời điểm ghi nhận ban đầu, Công ty tính toán và xác định riêng biệt giá trị cấu phần nợ và cấu phần vốn của trái phiếu chuyển đổi theo phương pháp lãi suất thực tế. Phần nợ gốc được ghi nhận là nợ phải trả; cấu phần vốn (quyền chọn cổ phiếu) được ghi nhận là vốn chủ sở hữu. Sau ghi nhận ban đầu, định kỳ Công ty ghi nhận lãi trái phiếu theo lãi suất thực tế. Các chi phí phát hành trái phiếu khi phát sinh được ghi giảm phần nợ gốc, định kỳ phân bổ vào chi phí tài chính/vốn hóa theo phương pháp đường thẳng.

Khi đáo hạn, cấu phần vốn là giá trị quyền chọn cổ phiếu được chuyển sang ghi nhận là thặng dư vốn cổ phần mà không phụ thuộc vào việc người nắm giữ trái phiếu có thực hiện quyền chọn chuyển đổi thành cổ phiếu hay không.

2.22 Vốn chủ sở hữu

Vốn góp chủ sở hữu được ghi nhận theo số thực tế góp của các cổ đông và được phản ánh theo mệnh giá của cổ phiếu.

Thặng dư vốn cổ phần: là khoản chênh lệch giữa vốn góp theo mệnh giá cổ phiếu với giá thực tế phát hành cổ phiếu; chênh lệch giữa giá mua lại cổ phiếu quỹ và giá tái phát hành cổ phiếu quỹ.

Quyền chọn chuyển đổi trái phiếu là giá trị cấu phần vốn của trái phiếu chuyển đổi do Công ty phát hành tại thời điểm báo cáo, được xác định là phần chênh lệch giữa tổng số tiền thu về từ việc phát hành trái phiếu chuyển đổi và giá trị cấu phần nợ của trái phiếu chuyển đổi. Tại thời điểm ghi nhận ban đầu, giá trị quyền chọn chuyển đổi trái phiếu được ghi nhận riêng biệt trong phần vốn chủ sở hữu. Khi đáo hạn trái phiếu, giá trị quyền chọn được chuyển sang ghi nhận là thặng dư vốn cổ phần.

LNST chưa phân phối: phản ánh kết quả kinh doanh (lãi hoặc lỗ) sau thuế TNDN của Công ty tại thời điểm báo cáo.

2.23 Phân chia lợi nhuận

LNST TNDN có thể được chia cho các cổ đông sau khi được Đại hội đồng Cổ đông phê duyệt và sau khi đã trích lập các quỹ dự phòng theo điều lệ của Công ty và các quy định của pháp luật Việt Nam.

2 CÁC CHÍNH SÁCH KẾ TOÁN CHỦ YẾU (tiếp theo)

2.23 Phân chia lợi nhuận (tiếp theo)

Công ty trích lập các quỹ sau:

Quỹ khen thưởng, phúc lợi

Quỹ khen thưởng phúc lợi được trích lập từ LNST của Công ty theo đề xuất của Hội đồng Quản trị và được các cổ đông phê duyệt tại Đại hội đồng cổ đông. Quỹ được trình bày là một khoản phải trả trên bảng cân đối kế toán riêng. Quỹ này được trích lập nhằm khen thưởng và khuyến khích vật chất, đem lại lợi ích chung và nâng cao phúc lợi cho cán bộ, công nhân viên.

2.24 Ghi nhận doanh thu

(a) Doanh thu chuyển nhượng bất động sản

Doanh thu chuyển nhượng bất động sản được ghi nhận trong báo cáo kết quả hoạt động kinh doanh riêng khi đồng thời thỏa mãn tất cả năm (5) điều kiện sau:

- Bất động sản đã hoàn thành toàn bộ và bàn giao cho người mua, Công ty đã chuyển giao rủi ro và lợi ích gắn liền với quyền sở hữu bất động sản cho người mua;
- Công ty không còn nắm giữ quyền quản lý bất động sản như người sở hữu bất động sản hoặc quyền kiểm soát bất động sản;
- Doanh thu được xác định tương đối chắc chắn;
- Công ty đã thu được hoặc sẽ thu được lợi ích kinh tế từ giao dịch bán bất động sản; và
- Xác định được chi phí liên quan đến giao dịch bán bất động sản.

(b) Doanh thu cung cấp dịch vụ

Doanh thu cung cấp dịch vụ được ghi nhận trong báo cáo kết quả hoạt động kinh doanh riêng khi dịch vụ đã được cung cấp, bằng cách tính mức độ hoàn thành của từng giao dịch, dựa trên cơ sở đánh giá tỉ lệ dịch vụ đã cung cấp so với tổng khối lượng dịch vụ phải cung cấp. Doanh thu cung cấp dịch vụ chỉ được ghi nhận khi đồng thời thỏa mãn tất cả bốn (4) điều kiện sau:

- Doanh thu được xác định tương đối chắc chắn;
- Có khả năng thu được lợi ích kinh tế từ giao dịch cung cấp dịch vụ đó;
- Xác định được phần công việc đã hoàn thành tại ngày của bảng cân đối kế toán riêng; và
- Xác định được chi phí phát sinh cho giao dịch và chi phí để hoàn thành giao dịch cung cấp dịch vụ đó.

(c) Thu nhập lãi

Thu nhập lãi được ghi nhận khi được hưởng.

(d) Thu nhập từ cổ tức

Thu nhập từ cổ tức được ghi nhận khi Công ty xác lập quyền nhận cổ tức từ các đơn vị đầu tư.

2 CÁC CHÍNH SÁCH KẾ TOÁN CHỦ YẾU (tiếp theo)**2.25 Các khoản giảm trừ doanh thu**

Các khoản giảm trừ doanh thu bao gồm chiết khấu thương mại, hàng bán bị trả lại và giảm giá hàng bán. Các khoản giảm trừ doanh thu phát sinh cùng kỳ tiêu thụ sản phẩm, hàng hóa, dịch vụ được ghi nhận điều chỉnh giảm doanh thu kỳ phát sinh.

Các khoản giảm trừ doanh thu đối với sản phẩm, hàng hoá, dịch vụ tiêu thụ trong kỳ, phát sinh sau ngày của bảng cân đối kế toán riêng nhưng trước thời điểm phát hành báo cáo tài chính riêng được ghi nhận điều chỉnh giảm doanh thu của kỳ lập báo cáo.

2.26 Giá vốn hàng bán và dịch vụ cung cấp

Giá vốn hàng bán và dịch vụ cung cấp là tổng chi phí phát sinh của thành phẩm, hàng hóa, vật tư xuất bán và dịch vụ cung cấp cho khách hàng trong kỳ, được ghi nhận theo nguyên tắc phù hợp với doanh thu và nguyên tắc thận trọng.

2.27 Chi phí tài chính

Chi phí tài chính phản ánh những khoản chi phí hoạt động tài chính phát sinh trong kỳ chủ yếu bao gồm các chi phí lãi vay, chi phí đi vay vốn và phát hành trái phiếu, khoản lỗ phát sinh khi bán ngoại tệ, lỗ tỷ giá hối đoái; và chiết khấu thanh toán.

2.28 Chi phí bán hàng

Chi phí bán hàng phản ánh các chi phí thực tế phát sinh trong quá trình bán sản phẩm, hàng hoá, cung cấp dịch vụ, chủ yếu bao gồm các chi phí chào hàng, giới thiệu sản phẩm, quảng cáo sản phẩm và hoa hồng bán hàng.

2.29 Chi phí quản lý doanh nghiệp

Chi phí quản lý doanh nghiệp phản ánh các chi phí quản lý chung của Công ty chủ yếu bao gồm các chi phí về lương nhân viên bộ phận quản lý; bảo hiểm xã hội, bảo hiểm y tế, kinh phí công đoàn, bảo hiểm thất nghiệp của nhân viên quản lý; chi phí vật liệu văn phòng, công cụ lao động; dịch vụ mua ngoài; và chi phí khác.

2.30 Thuế TNDN hiện hành và TNDN hoãn lại

Thuế TNDN bao gồm toàn bộ số thuế thu nhập tính trên thu nhập chịu thuế TNDN, kể cả các khoản thu nhập nhận được từ hoạt động sản xuất, kinh doanh hàng hóa dịch vụ tại nước ngoài mà Việt Nam chưa ký hiệp định về tránh đánh thuế hai lần. Chi phí thuế TNDN bao gồm chi phí thuế TNDN hiện hành và chi phí thuế TNDN hoãn lại.

Thuế TNDN hiện hành là số thuế TNDN doanh nghiệp phải nộp hoặc thu hồi được tính trên thu nhập chịu thuế và thuế suất thuế TNDN của năm hiện hành. Thuế TNDN hiện hành và thuế TNDN hoãn lại được ghi nhận là thu nhập hay chi phí khi xác định lợi nhuận hoặc lỗ của kỳ phát sinh, ngoại trừ trường hợp thuế thu nhập phát sinh từ một giao dịch hoặc sự kiện được ghi nhận trực tiếp vào vốn chủ sở hữu trong cùng kỳ hay một kỳ khác.

2 CÁC CHÍNH SÁCH KẾ TOÁN CHỦ YẾU (tiếp theo)**2.30 Thuế TNDN hiện hành và TNDN hoãn lại (tiếp theo)**

Thuế TNDN hoãn lại được tính đầy đủ, sử dụng phương thức công nợ, tính trên các khoản chênh lệch tạm thời giữa giá trị ghi sổ của các khoản mục tài sản và nợ phải trả trên báo cáo tài chính riêng và cơ sở tính thuế TNDN của các khoản mục này. Thuế TNDN hoãn lại không được ghi nhận khi nợ thuế thu nhập hoãn lại phải trả phát sinh từ ghi nhận ban đầu của một tài sản hay nợ phải trả của một giao dịch mà giao dịch này không phải là giao dịch sáp nhập doanh nghiệp, không có ảnh hưởng đến lợi nhuận kế toán hoặc lợi nhuận/lỗ tính thuế thu nhập tại thời điểm phát sinh giao dịch. Thuế TNDN hoãn lại được tính theo thuế suất dự tính được áp dụng trong niên độ mà tài sản được thu hồi hoặc khoản nợ phải trả được thanh toán dựa trên thuế suất đã ban hành hoặc xem như có hiệu lực tại ngày của bảng cân đối kế toán riêng.

Tài sản thuế TNDN hoãn lại được ghi nhận khi có khả năng sẽ có lợi nhuận tính thuế TNDN trong tương lai để sử dụng những chênh lệch tạm thời được khấu trừ.

2.31 Chia cổ tức

Cổ tức của Công ty được ghi nhận là một khoản phải trả trong báo cáo tài chính riêng của năm kế toán mà cổ tức được thông qua tại Đại hội đồng Cổ đông.

2.32 Các bên liên quan

Các doanh nghiệp, các cá nhân, trực tiếp hay gián tiếp qua một hoặc nhiều trung gian, có quyền kiểm soát Công ty hoặc chịu sự kiểm soát của Công ty, hoặc cùng chung sự kiểm soát với Công ty, bao gồm cả công ty mẹ, công ty con và công ty liên kết là các bên liên quan. Các bên liên kết, các cá nhân trực tiếp hoặc gián tiếp nắm quyền biểu quyết của Công ty mà có ảnh hưởng đáng kể đối với Công ty, những cá nhân quản lý chủ chốt bao gồm Tổng Giám đốc Công ty, những thành viên mật thiết trong gia đình của các cá nhân này hoặc các bên liên kết này hoặc những công ty liên kết với các cá nhân này cũng được coi là bên liên quan.

Trong việc xem xét từng mối quan hệ của các bên liên quan, Công ty căn cứ vào bản chất của mối quan hệ chứ không chỉ hình thức pháp lý của các quan hệ đó.

2.33 Báo cáo bộ phận

Một bộ phận là một hợp phần có thể xác định riêng biệt của Công ty tham gia vào việc cung cấp các sản phẩm hoặc dịch vụ liên quan ("bộ phận chia theo hoạt động kinh doanh"), hoặc cung cấp sản phẩm hoặc dịch vụ trong một môi trường kinh tế cụ thể ("bộ phận chia theo khu vực địa lý"). Mỗi bộ phận này chịu rủi ro và thu được lợi ích khác biệt với các bộ phận khác. Mẫu báo cáo bộ phận cơ bản của Công ty là dựa theo bộ phận chia theo hoạt động kinh doanh hoặc theo khu vực địa lý.

Thông tin bộ phận được lập và trình bày phù hợp với chính sách kế toán áp dụng cho việc lập và trình bày báo cáo tài chính riêng của Công ty nhằm mục đích để giúp người sử dụng báo cáo tài chính riêng hiểu rõ và đánh giá được tình hình hoạt động của Công ty một cách toàn diện.

2 CÁC CHÍNH SÁCH KẾ TOÁN CHỦ YẾU (tiếp theo)**2.34 Ước tính kế toán**

Việc lập báo cáo tài chính riêng tuân thủ theo các Chuẩn mực Kế toán Việt Nam, Chế độ Kế toán Doanh nghiệp Việt Nam và các quy định hiện hành khác có liên quan đến lập và trình bày báo cáo tài chính riêng yêu cầu Ban Tổng Giám đốc phải có những ước tính và giả định ảnh hưởng đến số liệu về công nợ, tài sản và việc trình bày các khoản công nợ và tài sản tiềm tàng tại ngày kết thúc niên độ kế toán cũng như các số liệu về doanh thu và chi phí trong suốt năm tài chính.

Các ước tính và giả định có ảnh hưởng trọng yếu trong báo cáo tài chính bao gồm:

- Thời gian hữu dụng ước tính của TSCĐ (Thuyết minh 2.11);
- Các khoản dự phòng (Thuyết minh 2.18 và thuyết minh 23);

Các ước tính và giả định thường xuyên được đánh giá dựa trên kinh nghiệm trong quá khứ và các yếu tố khác, bao gồm các giả định trong tương lai có ảnh hưởng trọng yếu tới báo cáo tài chính riêng của Công ty và được Ban Tổng Giám đốc đánh giá là hợp lý.

3 TIỀN VÀ CÁC KHOẢN TƯƠNG ĐƯƠNG TIỀN

	31.12.2019	31.12.2018
	VND	VND
Tiền mặt	127.587.035	111.190.397
Tiền gửi ngân hàng	773.754.698.722	4.363.983.350.074
Các khoản tương đương tiền (*)	651.651.393.142	1.943.522.988.136
	<u>1.425.533.678.899</u>	<u>6.307.617.528.607</u>

(*) Các khoản tương đương tiền là tiền gửi có thời gian đáo hạn ban đầu không quá 3 tháng và hưởng lãi suất từ 4,3%/năm đến 5,0%/năm (tại ngày 31 tháng 12 năm 2018: từ 4,5%/năm đến 5,5%/năm).

Tại ngày 31 tháng 12 năm 2019, tiền và các khoản tương đương tiền được dùng làm tài sản thế chấp là: 582.679 triệu đồng (tại ngày 31 tháng 12 năm 2018: 582.679 triệu đồng); tiền đang được quản lý bởi ngân hàng cho vay theo mục đích sử dụng cho từng dự án là: 21.451 triệu đồng (tại ngày 31 tháng 12 năm 2018: 25.781 triệu đồng).

CÔNG TY CỔ PHẦN TẬP ĐOÀN ĐẦU TƯ ĐỊA ỐC NO VA

Mẫu số B 09 – DN

4 ĐẦU TƯ TÀI CHÍNH

(a) Đầu tư nắm giữ đến ngày đáo hạn

	31.12.2019		31.12.2018	
	Giá gốc VND	Giá trị ghi sổ VND	Giá gốc VND	Giá trị ghi sổ VND
i. Ngắn hạn				
- Tiền gửi có kỳ hạn (*)	116.815.000.000	116.815.000.000	3.317.247.322	3.317.247.322
ii. Dài hạn				
- Tiền gửi có kỳ hạn (**)	41.763.600.000	41.763.600.000	-	-
	158.578.600.000	158.578.600.000	3.317.247.322	3.317.247.322

(*) Đầu tư nắm giữ đến ngày đáo hạn ngắn hạn là tiền gửi có kỳ hạn gốc ban đầu từ 12 tháng đến 21 tháng, sẽ đáo hạn trong năm 2020 và hưởng lãi suất từ 6,8%/năm đến 7,5%/năm (tại ngày 31 tháng 12 năm 2018: 5,1%/năm).

Tại ngày 31 tháng 12 năm 2019, tiền gửi có kỳ hạn ngắn hạn được dùng làm tài sản đảm bảo cho các khoản vay và bảo lãnh là 116.815 triệu đồng (31 tháng 12 năm 2018: không có), không có tiền gửi được quản lý bởi ngân hàng cho vay theo mục đích sử dụng cho từng dự án (31 tháng 12 năm 2018: 3.317 triệu đồng).

(**) Đầu tư nắm giữ đến ngày đáo hạn dài hạn là tiền gửi có kỳ hạn gốc ban đầu từ 16 đến 40 tháng, đáo hạn trong các năm 2021, 2022, 2023 và hưởng lãi suất 7,5%/năm (tại ngày 31 tháng 12 năm 2018: không có).

Tại ngày 31 tháng 12 năm 2019, tiền gửi có kỳ hạn dài hạn được dùng làm tài sản đảm bảo cho các khoản vay và bảo lãnh là 41.764 triệu đồng (31 tháng 12 năm 2018: không có).

CÔNG TY CỔ PHẦN TẬP ĐOÀN ĐẦU TƯ ĐỊA ỐC NO VA

Mẫu số B 09 – DN

4 ĐẦU TƯ TÀI CHÍNH (tiếp theo)

(b) Đầu tư vào công ty con, công ty liên kết

	31.12.2019		31.12.2018	
	Giá gốc VND	Giá trị hợp lý VND	Giá gốc VND	Giá trị hợp lý VND
Đầu tư vào công ty con (i)	34.710.359.617.977	(*)	27.411.298.117.977	(*)
Đầu tư vào công ty liên kết (ii)	75.392.060.000	(*)	85.192.060.000	(*)
	<u>34.785.751.677.977</u>		<u>27.496.490.177.977</u>	
				Dự phòng VND
				<u>-</u>

CÔNG TY CỔ PHẦN TẬP ĐOÀN ĐẦU TƯ ĐỊA ỐC NO VA

Mẫu số B 09 – DN

4 ĐẦU TƯ TÀI CHÍNH (tiếp theo)

(b) Đầu tư vào công ty con, công ty liên kết (tiếp theo)

(i) Đầu tư vào công ty con

STT	Tên	Địa điểm	Ngành nghề	31.12.2019			31.12.2018				
				Tỷ lệ sở hữu %	Giá gốc VND	Giá trị hợp lý VND	Dự phòng VND	Tỷ lệ sở hữu %	Giá gốc VND	Giá trị hợp lý VND	Dự phòng VND
1	Công ty Cổ phần Địa ốc No Va Mỹ Đình	TP. Hồ Chí Minh	Kinh doanh bất động sản	99,99	6.517.386.000.000	(*)	-	99,99	5.501.386.000.000	(*)	-
2	Công ty TNHH Bất động sản Khải Hưng	TP. Hồ Chí Minh	Kinh doanh bất động sản	96,94	5.020.965.000.000	(*)	-	96,94	5.020.965.000.000	(*)	-
3	Công ty TNHH No Va Thảo Điền	TP. Hồ Chí Minh	Kinh doanh bất động sản	99,99	4.637.742.500.000	(*)	-	99,98	1.202.996.000.000	(*)	-
4	Công ty TNHH Bất động sản Bách Hợp	TP. Hồ Chí Minh	Kinh doanh bất động sản	99,77	2.148.356.560.000	(*)	-	99,77	2.148.356.560.000	(*)	-
5	Công ty Cổ phần Nova Hospitality	TP. Hồ Chí Minh	Kinh doanh bất động sản	100,00	1.846.395.720.000	(*)	-	99,98	21.395.720.000	(*)	-
6	Công ty Cổ phần Đầu tư Địa ốc No Va	TP. Hồ Chí Minh	Kinh doanh bất động sản	94,45	1.814.300.000.000	(*)	-	91,76	1.188.300.000.000	(*)	-
7	Công ty TNHH Đầu tư Địa ốc Thành Nhơn	TP. Hồ Chí Minh	Kinh doanh bất động sản	99,99	1.419.858.000.000	(*)	-	99,99	1.319.868.000.000	(*)	-
8	Công ty TNHH Bất động sản Gia Đức	TP. Hồ Chí Minh	Kinh doanh bất động sản	99,99	1.243.200.000.000	(*)	-	99,99	1.243.200.000.000	(*)	-
9	Công ty Cổ phần Nova Nippon	TP. Hồ Chí Minh	Kinh doanh bất động sản	99,98	1.078.775.700.000	(*)	-	99,98	1.078.775.700.000	(*)	-
10	Công ty TNHH Đầu tư và Phát triển Bất động sản Sun City (****)	TP. Hồ Chí Minh	Kinh doanh bất động sản	49,00	955.500.000.000	(*)	-	49,00	955.500.000.000	(*)	-
11	Công ty Cổ phần Cảng Phú Định	TP. Hồ Chí Minh	Hoạt động hỗ trợ liên quan đến vận tải, kinh doanh	59,73	941.511.225.000	(*)	-	59,73	941.511.225.000	(*)	-
12	Công ty TNHH Nova Rivergate	TP. Hồ Chí Minh	Kinh doanh bất động sản	99,77	936.201.410.000	(*)	-	99,77	936.201.410.000	(*)	-
13	Công ty Cổ phần Địa ốc Thành Nhơn	TP. Hồ Chí Minh	Kinh doanh bất động sản	51,00	732.869.100.000	(*)	-	51,00	732.869.100.000	(*)	-
14	Công ty Cổ phần The Prince Residence	TP. Hồ Chí Minh	Kinh doanh bất động sản	99,81	709.939.200.000	(*)	-	99,81	338.947.200.000	(*)	-
15	Công ty Cổ phần Đầu tư Ngọc Linh Hoa	TP. Hồ Chí Minh	Kinh doanh bất động sản	99,83	579.000.000.000	(*)	-	99,83	579.000.000.000	(*)	-

CÔNG TY CỔ PHẦN TẬP ĐOÀN ĐẦU TƯ ĐỊA ỐC NO VA

Mẫu số B 09 – DN

4 ĐẦU TƯ TÀI CHÍNH (tiếp theo)

(b) Đầu tư vào công ty con, công ty liên kết (tiếp theo)

(i) Đầu tư vào công ty con (tiếp theo)

STT	Tên	Địa điểm	Ngành nghề	31.12.2019			31.12.2018				
				Tỷ lệ sở hữu %	Giá gốc VND	Giá trị hợp lý VND	Dự phòng VND	Tỷ lệ sở hữu %	Giá gốc VND	Giá trị hợp lý VND	Dự phòng VND
16	Công ty TNHH Nova Sasco	TP. Hồ Chí Minh	Kinh doanh bất động sản	99,99	528.310.550.000	(*)	-	99,99	528.310.550.000	(*)	-
17	Công ty TNHH Đầu tư Địa ốc Nova Saigon Royal	TP. Hồ Chí Minh	Kinh doanh bất động sản	99,99	527.393.300.000	(*)	-	99,99	327.393.300.000	(*)	-
18	Công ty TNHH Nova Nam Á	TP. Hồ Chí Minh	Kinh doanh bất động sản	92,70	374.918.018.977	(*)	-	92,70	374.918.018.977	(*)	-
19	Công ty Cổ phần Nova Princess Residence	TP. Hồ Chí Minh	Kinh doanh bất động sản	99,90	366.707.530.000	(*)	-	99,90	366.707.530.000	(*)	-
20	Công ty TNHH Đầu tư và Bất động sản Tương Minh	TP. Hồ Chí Minh	Kinh doanh bất động sản	99,99	325.665.604.000	(*)	-	99,99	325.665.604.000	(*)	-
21	Công ty TNHH Đầu tư và Phát triển Địa ốc Gia Huy	TP. Hồ Chí Minh	Kinh doanh bất động sản	51,00	290.190.000.000	(*)	-	51,00	290.190.000.000	(*)	-
22	Công ty Cổ phần Phát triển Nhà ở và Hạ tầng Sài Gòn	TP. Hồ Chí Minh	Kinh doanh bất động sản	99,96	283.780.000.000	(*)	-	98,00	5.880.000.000	(*)	-
23	Công ty TNHH Nova Sagel	TP. Hồ Chí Minh	Kinh doanh bất động sản	73,00	267.910.000.000	(*)	-	73,00	267.910.000.000	(*)	-
24	Công ty TNHH Nova An Phú	TP. Hồ Chí Minh	Kinh doanh bất động sản	92,27	234.500.000.000	(*)	-	92,27	234.500.000.000	(*)	-
25	Công ty Cổ phần Ngôi Nhà Mega	TP. Hồ Chí Minh	Kinh doanh bất động sản	98,60	211.998.000.000	(*)	-	98,60	211.998.000.000	(*)	-
26	Công ty TNHH Đầu tư và Phát triển Bất động sản Nova Phúc Nguyên	TP. Hồ Chí Minh	Kinh doanh bất động sản	99,89	189.981.000.000	(*)	-	99,89	189.981.000.000	(*)	-
27	Công ty Cổ phần Nova Festival	TP. Hồ Chí Minh	Kinh doanh bất động sản	94,02	173.000.000.000	(*)	-	94,02	173.000.000.000	(*)	-
28	Công ty TNHH Nova Property Management	TP. Hồ Chí Minh	Kinh doanh bất động sản	99,99	138.986.100.000	(*)	-	99,99	138.986.100.000	(*)	-
29	Công ty TNHH Nova Lucky Palace	TP. Hồ Chí Minh	Kinh doanh bất động sản	100,00	99.995.000.000	(*)	-	100,00	99.995.000.000	(*)	-
30	Công ty Cổ phần Đầu tư Bất động sản Phong Điền	TP. Hồ Chí Minh	Kinh doanh bất động sản	50,99	49.014.100.000	(*)	-	50,99	49.014.100.000	(*)	-

CÔNG TY CỔ PHẦN TẬP ĐOÀN ĐẦU TƯ ĐỊA ỐC NO VA

Mẫu số B 09 – DN

4 ĐẦU TƯ TÀI CHÍNH (tiếp theo)

(b) Đầu tư vào công ty con, công ty liên kết (tiếp theo)

(i) Đầu tư vào công ty con (tiếp theo)

STT	Tên	Địa điểm	Ngành nghề	31.12.2019			31.12.2018				
				Tỷ lệ sở hữu %	Giá gốc VND	Giá trị hợp lý VND	Dự phòng VND	Tỷ lệ sở hữu %	Giá gốc VND	Giá trị hợp lý VND	Dự phòng VND
31	Công ty Cổ phần Khách sạn Du lịch Thanh Niên Vũng Tàu	TP. Hồ Chí Minh	Kinh doanh bất động sản	65,00	45.500.000.000	(*)	-	65,00	45.500.000.000	(*)	-
32	Công ty TNHH MTV Novaland Agent	TP. Hồ Chí Minh	Kinh doanh bất động sản	100,00	20.000.000.000	(*)	-	100,00	20.000.000.000	(*)	-
33	Công ty Cổ phần Phát triển Đô thị Kỳ Nguyên (***)	TP. Hồ Chí Minh	Kinh doanh bất động sản	0,01	510.000.000	(*)	-	51,00	510.000.000	(*)	-
34	Công ty TNHH Đầu tư và Phát triển Phước Long (**)	TP. Hồ Chí Minh	Kinh doanh bất động sản	-	-	(*)	-	99,99	469.967.000.000	(*)	-
35	Công ty TNHH Địa ốc No Va (***)	TP. Hồ Chí Minh	Kinh doanh bất động sản	-	-	(*)	-	100,00	81.600.000.000	(*)	-
					<u>34.710.359.617.977</u>				<u>27.411.298.117.977</u>		

(*) Tại ngày 31 tháng 12 năm 2019 và ngày 31 tháng 12 năm 2018, Công ty chưa xác định được giá trị hợp lý của các khoản đầu tư tài chính này để thuyết minh trên báo cáo tài chính riêng vì các khoản đầu tư này không có giá niêm yết trên thị trường và Chuẩn mực Kế toán Việt Nam, Chế độ Kế toán Doanh nghiệp Việt Nam và các quy định pháp lý có liên quan đến việc lập và trình bày báo cáo tài chính riêng không có hướng dẫn chi tiết về cách tính giá trị hợp lý. Giá trị hợp lý của các khoản đầu tư tài chính này có thể khác với giá trị ghi sổ.

(**) Theo Nghị Quyết 68/2019-NQ.HĐQT-NVLG và Nghị Quyết 69/2019-NQ.HĐQT-NVLG ngày 21 tháng 11 năm 2019, Công ty đã thông qua chủ trương chuyển nhượng và giá chuyển nhượng toàn bộ phần vốn góp tại Công ty TNHH Đầu tư và Phát triển Phước Long.

(***) Theo Nghị Quyết 49/2019-NQ.HĐQT-NVLG ngày 25 tháng 9 năm 2019 và Nghị Quyết 64/2019-NQ.HĐQT-NVLG ngày 14 tháng 11 năm 2019, Công ty đã thông qua chủ trương chuyển nhượng và giá chuyển nhượng toàn bộ phần vốn góp tại Công ty TNHH Địa ốc No Va.

(****) Công ty nắm quyền kiểm soát các công ty con này thông qua quyền sở hữu các công ty con khác trong Tập đoàn.

CÔNG TY CỔ PHẦN TẬP ĐOÀN ĐẦU TƯ ĐỊA ỐC NO VA

Mẫu số B 09 – DN

4 ĐẦU TƯ TÀI CHÍNH (tiếp theo)

(b) Đầu tư vào công ty con, công ty liên kết (tiếp theo)

(ii) Đầu tư vào công ty liên kết

STT	Tên công ty	Địa điểm	Ngành nghề	31.12.2019			31.12.2018				
				Tỷ lệ sở hữu %	Giá gốc VND	Giá trị hợp lý VND	Dự phòng VND	Tỷ lệ sở hữu %	Giá gốc VND	Giá trị hợp lý VND	Dự phòng VND
1	Công ty Cổ phần Phát triển và Dịch vụ Nhà Bền Thành	TP. Hồ Chí Minh	Kinh doanh bất động sản	25,00	60.600.000.000	(*)	-	25,00	60.600.000.000	(*)	-
2	Công ty Cổ phần Điện tử và Dịch vụ Công nghiệp Sài Gòn	TP. Hồ Chí Minh	Kinh doanh buôn bán thiết bị, linh kiện điện tử, viễn thông	33,31	14.792.060.000	(*)	-	33,31	14.792.060.000	(*)	-
3	Công ty Cổ phần 234 Thạnh Mỹ Lợi	TP. Hồ Chí Minh	Kinh doanh bất động sản	-	-	-	-	50,00	9.800.000.000	(*)	-
					<u>75.392.060.000</u>				<u>85.192.060.000</u>		

(*) Tại ngày 31 tháng 12 năm 2019 và ngày 31 tháng 12 năm 2018, Công ty chưa xác định được giá trị hợp lý của các khoản đầu tư tài chính này để thuyết minh trên báo cáo tài chính riêng vì các khoản đầu tư này không có giá niêm yết trên thị trường và Chuẩn mực Kế toán Việt Nam, Chế độ Kế toán Doanh nghiệp Việt Nam và các quy định pháp lý có liên quan đến việc lập và trình bày báo cáo tài chính riêng không có hướng dẫn chi tiết về cách tính giá trị hợp lý. Giá trị hợp lý của các khoản đầu tư tài chính này có thể khác với giá trị ghi sổ.

5 PHẢI THU NGẮN HẠN CỦA KHÁCH HÀNG

	31.12.2019 VND	31.12.2018 VND
Bên thứ ba	74.341.482.802	101.843.373.274
Bên liên quan (Thuyết minh 39(b))	32.989.426.244	40.024.130.644
	<u>107.330.909.046</u>	<u>141.867.503.918</u>

Tại ngày 31 tháng 12 năm 2019 và ngày 31 tháng 12 năm 2018, Công ty không có khoản phải thu ngắn hạn của khách hàng nào quá hạn hoặc chưa quá hạn nhưng khó có khả năng thu hồi.

Tại ngày 31 tháng 12 năm 2019 và ngày 31 tháng 12 năm 2018, không có khách hàng nào có số dư chiếm hơn 10% trên tổng số dư các khoản phải thu ngắn hạn của khách hàng.

6 TRẢ TRƯỚC CHO NGƯỜI BÁN NGẮN HẠN

	31.12.2019 VND	31.12.2018 VND
Bên thứ ba		
<i>Công ty Cổ phần Dịch vụ Tổng hợp</i>		
<i>Sài Gòn</i>	323.024.476.227	323.024.476.227
<i>Khác</i>	22.110.997.780	51.185.379.623
	<u>345.135.474.007</u>	<u>374.209.855.850</u>

7 PHẢI THU CHO VAY NGẮN HẠN

	Số dư đầu năm VND	Tăng VND	Giảm VND	Số dư cuối năm VND
Bên liên quan				
(Thuyết minh 39(b))	7.520.000.000	-	(7.520.000.000)	-
	<u>7.520.000.000</u>	<u>-</u>	<u>(7.520.000.000)</u>	<u>-</u>

Phải thu cho vay ngắn hạn thể hiện khoản cho vay cho bên liên quan, không có tài sản đảm bảo, hưởng lãi suất 11,2%/năm và đã được thu hồi trong năm 2019 (tại ngày 31 tháng 12 năm 2018: 11,2%/năm).

8 PHẢI THU KHÁC

(a) Ngắn hạn

	31.12.2019		31.12.2018	
	Giá trị VND	Dự phòng VND	Giá trị VND	Dự phòng VND
Đặt cọc mua cổ phần, ứng vốn	1.170.485.544.327	-	24.000.000.000	-
Đặt cọc, ký quỹ	125.794.551.862	-	25.338.241.862	-
Cổ tức, lợi nhuận được chia	99.718.412.000	-	50.739.880.000	-
Lãi cho vay phải thu	8.087.993.851	-	16.631.053.340	-
Tạm ứng	2.938.418.453	-	465.814.040	-
Đặt cọc cho hợp đồng dịch vụ tư vấn đầu tư	-	-	273.253.992.251	-
Khác	62.099.018.136	-	64.275.472.435	-
	<u>1.469.123.938.629</u>	<u>-</u>	<u>454.704.453.928</u>	<u>-</u>

Trong đó, chi tiết số dư phải thu bên thứ ba và bên liên quan như sau:

	31.12.2019		31.12.2018	
	Giá trị VND	Dự phòng VND	Giá trị VND	Dự phòng VND
Bên thứ ba (*)	268.658.633.624	-	338.899.727.115	-
Bên liên quan (Thuyết minh 39(b))	1.200.465.305.005	-	115.804.726.813	-
	<u>1.469.123.938.629</u>	<u>-</u>	<u>454.704.453.928</u>	<u>-</u>

(*) Chi tiết đối tượng có số dư phải thu của bên thứ ba chiếm từ 10% trên tổng số dư phải thu ngắn hạn khác như sau:

	31.12.2019 VND	31.12.2018 VND
Công ty TNHH Thành phố Aqua Dona	100.000.000.000	-
Bà Lê Nguyễn Diễm My	75.000.000.000	-
Công ty Cổ phần Xuất Nhập khẩu Giày dép Nam Á	46.560.461.660	24.000.000.000
Công ty TNHH Đầu tư và Phát triển Bất động sản SSR	-	260.733.831.709
	<u>161.560.461.660</u>	<u>260.733.831.709</u>

8 PHẢI THU KHÁC (tiếp theo)

(b) Dài hạn

	31.12.2019		31.12.2018	
	Giá trị VND	Dự phòng VND	Giá trị VND	Dự phòng VND
Phát triển, hợp tác đầu tư dự án (*)	265.000.000.000	-	-	-
Khác	29.943.665.239	-	25.087.340.239	-
	<u>294.943.665.239</u>	<u>-</u>	<u>25.087.340.239</u>	<u>-</u>

(*) Đây là khoản tiền mà Công ty chi hợp tác đầu tư phát triển dự án với các bên liên quan và bên thứ ba. Hình thức của hợp đồng hợp tác này là BCC chia lợi nhuận. Công ty sẽ được phân chia lợi nhuận theo tỷ lệ thỏa thuận giữa các bên trong hợp đồng hợp tác đầu tư. Lợi nhuận phân chia được tính dựa vào lợi nhuận dự án và tỷ lệ đầu tư thực tế của bên tham gia. Khoản tiền này cùng với lợi nhuận phân chia sẽ được Công ty nhận lại theo thỏa thuận của hợp đồng.

Trong đó, chi tiết số dư phải thu bên thứ ba và bên liên quan như sau:

	31.12.2019		31.12.2018	
	Giá trị VND	Dự phòng VND	Giá trị VND	Dự phòng VND
Bên thứ ba (*)	89.261.347.784	-	19.405.022.784	-
Bên liên quan (Thuyết minh 39(b))	205.682.317.455	-	5.682.317.455	-
	<u>294.943.665.239</u>	<u>-</u>	<u>25.087.340.239</u>	<u>-</u>

(*) Chi tiết đối tượng có số dư phải thu của bên thứ ba chiếm từ 10% trên tổng số dư phải thu dài hạn khác như sau:

	31.12.2019 VND	31.12.2018 VND
Công ty TNHH Bất động sản Đà Lạt Lake	65.000.000.000	-
Công ty TNHH Một thành viên Du lịch Thanh niên Việt Nam	16.500.000.000	16.500.000.000

Tại ngày 31 tháng 12 năm 2019 và ngày 31 tháng 12 năm 2018, Công ty không có khoản phải thu khác nào quá hạn hoặc chưa quá hạn nhưng khó có khả năng thu hồi.

9 NỢ KHÓ ĐÒI

Công ty không có khoản nợ khó đòi nào tại ngày báo cáo tài chính riêng.

CÔNG TY CỔ PHẦN TẬP ĐOÀN ĐẦU TƯ ĐỊA ỐC NO VA

Mẫu số B 09 – DN

10 HÀNG TỒN KHO

	31.12.2019	31.12.2018
	VND	VND
Bất động sản để bán đang xây dựng (i)	2.209.676.225.738	2.207.809.612.909
Hàng hóa bất động sản	124.255.571.254	140.018.384.477
Bất động sản để bán đã xây dựng hoàn thành (ii)	25.314.506.462	6.325.993.180
Hàng hóa khác	2.007.622.724	3.667.084.425
	<u>2.361.253.926.178</u>	<u>2.357.821.074.991</u>

(i) Bất động sản để bán đang xây dựng chủ yếu bao gồm các khoản chi phí tiền sử dụng đất, chi phí tư vấn thiết kế, chi phí xây dựng và các chi phí khác liên quan trực tiếp đến dự án. Tại ngày 31 tháng 12 năm 2019, các dự án trong giai đoạn triển khai hoàn thành và sẽ bàn giao trong năm 2020 và các năm tiếp theo.

(ii) Tại ngày 31 tháng 12 năm 2019, số dư của bất động sản để bán đã xây dựng hoàn thành chủ yếu thể hiện giá trị của dự án Lucky Dragon tọa lạc tại số 359 đường Đỗ Xuân Hợp, Phường Phước Long B, Quận 9, Thành phố Hồ Chí Minh và dự án Orchard Garden tọa lạc tại số 128 đường Hồng Hà, Phường 9, Quận Phú Nhuận, Thành phố Hồ Chí Minh.

Tại ngày 31 tháng 12 năm 2019 và ngày 31 tháng 12 năm 2018, Công ty không có chi phí lãi vay vốn hóa vào hàng tồn kho.

11 CHI PHÍ TRẢ TRƯỚC**(a) Ngắn hạn**

	31.12.2019	31.12.2018
	VND	VND
Chi phí lãi vay trả trước	-	27.597.384.840
Chi phí phân bổ theo doanh thu bất động sản	13.068.338.572	11.739.059.917
Công cụ, dụng cụ và chi phí chờ phân bổ	18.689.128.987	9.334.172.012
Khác	14.960.342.465	9.358.127.798
	<u>46.717.810.024</u>	<u>58.028.744.567</u>

CÔNG TY CỔ PHẦN TẬP ĐOÀN ĐẦU TƯ ĐỊA ỐC NO VA

Mẫu số B 09 – DN

11 CHI PHÍ TRẢ TRƯỚC (tiếp theo)**(b) Dài hạn**

	31.12.2019 VND	31.12.2018 VND
Chi phí cải tạo văn phòng và bất động sản cho thuê	72.207.090.994	82.749.424.868
Công cụ, dụng cụ	9.565.609.604	1.576.053.604
Chi phí chờ phân bổ theo doanh thu bất động sản	579.920.906	579.920.906
Khác	34.508.653.826	46.055.690.334
	<u>116.861.275.330</u>	<u>130.961.089.712</u>

Biến động của chi phí trả trước dài hạn trong năm như sau:

	2019 VND	2018 VND
Số dư đầu năm	130.961.089.712	73.413.813.498
Tăng trong năm	42.927.645.145	79.999.138.334
Chuyển từ chi phí xây dựng cơ bản dở dang (Thuyết minh 15)	-	58.419.635.995
Phân bổ trong năm	(57.027.459.527)	(80.871.498.115)
Số dư cuối năm	<u>116.861.275.330</u>	<u>130.961.089.712</u>

CÔNG TY CỔ PHẦN TẬP ĐOÀN ĐẦU TƯ ĐỊA ỐC NO VA

Mẫu số B 09 – DN

12	TSCĐ		Nhà cửa, vật kiến trúc VND	Máy móc thiết bị VND	Phương tiện vận tải VND	Thiết bị quản lý VND	Khác VND	Tổng cộng VND
(a)	TSCĐ hữu hình							
	Nguyên giá							
	Tại ngày 1 tháng 1 năm 2019	457.606.051.440	5.872.135.809	50.292.765.336	28.322.626.221	99.000.000	542.192.578.806	
	Mua trong năm	-	2.994.173.574	-	10.493.626.809	-	13.487.800.383	
	Chuyển từ chi phí xây dựng cơ bản dờ dang (Thuyết minh 15)	25.229.038.713	10.914.220.240	-	-	-	36.143.258.953	
	Thanh lý, nhượng bán	-	-	(15.166.727.273)	-	-	(15.166.727.273)	
	Tại ngày 31 tháng 12 năm 2019	482.835.090.153	19.780.529.623	35.126.038.063	38.816.253.030	99.000.000	576.656.910.869	
	Khấu hao lũy kế							
	Tại ngày 1 tháng 1 năm 2019	(15.633.376.289)	(4.041.095.431)	(23.902.072.064)	(13.022.820.807)	(99.000.000)	(56.698.364.591)	
	Khấu hao trong năm	(10.672.117.617)	(890.263.960)	(6.906.580.378)	(5.869.925.350)	-	(24.338.887.305)	
	Thanh lý, nhượng bán	-	-	5.288.237.408	-	-	5.288.237.408	
	Tại ngày 31 tháng 12 năm 2019	(26.305.493.906)	(4.931.359.391)	(25.520.415.034)	(18.892.746.157)	(99.000.000)	(75.749.014.488)	
	Giá trị còn lại							
	Tại ngày 1 tháng 1 năm 2019	441.972.675.151	1.831.040.378	26.390.693.272	15.299.805.414	-	485.494.214.215	
	Tại ngày 31 tháng 12 năm 2019	456.529.596.247	14.849.170.232	9.605.623.029	19.923.506.873	-	500.907.896.381	

Nguyên giá TSCĐ hữu hình đã khấu hao hết nhưng vẫn còn sử dụng tại ngày 31 tháng 12 năm 2019 có giá trị là 19.969 triệu đồng (tại ngày 31 tháng 12 năm 2018: 15.464 triệu đồng).

Tại ngày 31 tháng 12 năm 2019, Công ty thế chấp Nhà cửa, vật kiến trúc tại Cần Thơ với tổng nguyên giá là 415.806.227.569 đồng cho khoản vay của Deutsche Investition Und Entwicklung GmbH và Ngân hàng TMCP Phát triển Nhà Thành phố Hồ Chí Minh (tại ngày 31 tháng 12 năm 2018: không có).

12 TSCĐ (tiếp theo)

(b) TSCĐ vô hình

	Quyền sử dụng đất VND	Phần mềm, bản quyền VND	Tổng cộng VND
Nguyên giá			
Tại ngày 1 tháng 1 năm 2019	68.582.465.587	22.950.078.610	91.532.544.197
Mua trong năm	-	11.093.259.845	11.093.259.845
Chuyển từ chi phí xây dựng cơ bản dở dang (Thuyết minh 15)	119.702.360	65.643.483.220	65.763.185.580
Tại ngày 31 tháng 12 năm 2019	<u>68.702.167.947</u>	<u>99.686.821.675</u>	<u>168.388.989.622</u>
Khấu hao lũy kế			
Tại ngày 1 tháng 1 năm 2019	-	(10.010.464.711)	(10.010.464.711)
Khấu hao trong năm	-	(16.750.046.411)	(16.750.046.411)
Tại ngày 31 tháng 12 năm 2019	-	<u>(26.760.511.122)</u>	<u>(26.760.511.122)</u>
Giá trị còn lại			
Tại ngày 1 tháng 1 năm 2019	68.582.465.587	12.939.613.899	81.522.079.486
Tại ngày 31 tháng 12 năm 2019	<u>68.702.167.947</u>	<u>72.926.310.553</u>	<u>141.628.478.500</u>

Nguyên giá TSCĐ vô hình của Công ty đã khấu hao hết nhưng còn sử dụng tại ngày 31 tháng 12 năm 2019 là 9.950 triệu đồng (tại ngày 31 tháng 12 năm 2018: 2.754 triệu đồng).

Tại ngày 31 tháng 12 năm 2019, Công ty thế chấp Quyền sử dụng đất tại Cần Thơ với nguyên giá là 33.701.967.327 đồng cho khoản vay của Deutsche Investition Und Entwicklun Gsgesellschaft MBH và Ngân hàng TMCP Phát triển Nhà Thành phố Hồ Chí Minh (tại ngày 31 tháng 12 năm 2018: không có).

13 BẤT ĐỘNG SẢN ĐẦU TƯ CHO THUÊ

	Nhà cửa, vật kiến trúc VND	Quyền sử dụng đất VND	Tổng cộng VND
Nguyên giá			
Tại ngày 1 tháng 1 năm 2019	309.950.783.731	1.006.049.946.363	1.316.000.730.094
Chuyển từ hàng tồn kho	2.191.850.226	-	2.191.850.226
Tăng khác	2.130.029.568	-	2.130.029.568
Tại ngày 31 tháng 12 năm 2019	<u>314.272.663.525</u>	<u>1.006.049.946.363</u>	<u>1.320.322.609.888</u>
Khấu hao lũy kế			
Tại ngày 1 tháng 1 năm 2019	(23.011.023.961)	-	(23.011.023.961)
Khấu hao trong năm	(6.127.393.522)	-	(6.127.393.522)
Tại ngày 31 tháng 12 năm 2019	<u>(29.138.417.483)</u>	<u>-</u>	<u>(29.138.417.483)</u>
Giá trị còn lại			
Tại ngày 1 tháng 1 năm 2019	<u>286.939.759.770</u>	<u>1.006.049.946.363</u>	<u>1.292.989.706.133</u>
Tại ngày 31 tháng 12 năm 2019	<u><u>285.134.246.042</u></u>	<u><u>1.006.049.946.363</u></u>	<u><u>1.291.184.192.405</u></u>

Tại ngày 31 tháng 12 năm 2019 và 31 tháng 12 năm 2018 Công ty có thể chấp 1 bất động sản đầu tư tại Quận 1 với tổng nguyên giá là 933.357.140.000 đồng cho khoản vay của Ngân hàng TMCP Kiên Long – Chi nhánh Sài Gòn.

14 CHI PHÍ SẢN XUẤT, KINH DOANH DỒI DANG DÀI HẠN

Đây là phần chi phí xây dựng dở dang của các dự án tọa lạc tại Phường Thảo Điền, Quận 2 và Phường Phú Hữu, Quận 9, Thành phố Hồ Chí Minh. Dự án đang trong quá trình bổ sung và hoàn thiện hồ sơ pháp lý để tiếp tục triển khai.

15 CHI PHÍ XÂY DỰNG CƠ BẢN DỒI DANG

	31.12.2019 VND	31.12.2018 VND
Phí sửa chữa văn phòng	17.767.992.676	19.493.162.674
Mua sắm tài sản	19.029.469.091	62.467.019.800
Khác	245.200.000	68.880.000
	<u>37.042.661.767</u>	<u>82.029.062.474</u>

15 CHI PHÍ XÂY DỰNG CƠ BẢN DỒ DANG (tiếp theo)

Biến động chi phí xây dựng cơ bản dở dang trong năm như sau:

	2019 VND	2018 VND
Số dư đầu năm	82.029.062.474	68.421.691.721
Mua sắm	56.920.043.826	64.000.655.069
Chuyển từ hàng tồn kho	-	463.147.158.451
Chuyển sang chi phí trả trước dài hạn (Thuyết minh 11(b))	-	(58.419.635.995)
Chuyển sang TSCĐ hữu hình (Thuyết minh 12(a))	(36.143.258.953)	415.806.227.569)
Chuyển sang TSCĐ vô hình (Thuyết minh 12(b))	(65.763.185.580)	(39.314.579.203)
Số dư cuối năm	<u>37.042.661.767</u>	<u>82.029.062.474</u>

16 PHẢI TRẢ NGƯỜI BÁN NGẮN HẠN

	31.12.2019		31.12.2018	
	Giá trị VND	Số có khả năng trả nợ VND	Giá trị VND	Số có khả năng trả nợ VND
Bên thứ ba (*)	55.558.820.483	55.558.820.483	132.294.770.060	132.294.770.060
Bên liên quan (Thuyết minh 39(b))	316.457.900	316.457.900	547.623.294	547.623.294
	<u>55.875.278.383</u>	<u>55.875.278.383</u>	<u>132.842.393.354</u>	<u>132.842.393.354</u>

(*) Chi tiết đối tượng có số dư phải trả cho bên thứ ba chiếm từ 10% trên tổng số dư phải trả người bán ngắn hạn như sau:

	31.12.2019 VND	31.12.2018 VND
Công ty Cổ phần đầu tư Phát triển Bất động sản Bình An	-	41.102.838.283
Ngân hàng TNHH MTV Standard Chartered (Việt Nam)	-	26.266.850.000
	<u>-</u>	<u>67.369.688.283</u>

Tại ngày 31 tháng 12 năm 2019 và ngày 31 tháng 12 năm 2018, Công ty không có khoản phải trả người bán ngắn hạn nào quá hạn thanh toán.

17 NGƯỜI MUA TRẢ TIỀN TRƯỚC NGẮN HẠN

Người mua trả tiền trước ngắn hạn chủ yếu là các khoản tiền trả trước của khách hàng theo các hợp đồng chuyển nhượng bất động sản để bán cho các dự án của Công ty. Các khoản tiền này sẽ được ghi nhận là doanh thu khi Công ty hoàn thành và bàn giao các bất động sản đã xây dựng hoàn thành cho khách hàng.

Tại ngày 31 tháng 12 năm 2019 và ngày 31 tháng 12 năm 2018, không có đối tượng nào chiếm hơn 10% trong tổng số dư người mua trả tiền trước ngắn hạn.

CÔNG TY CỔ PHẦN TẬP ĐOÀN ĐẦU TƯ ĐỊA ỐC NO VA

Mẫu số B 09 – DN

18 THUẾ VÀ CÁC KHOẢN KHÁC (PHẢI THU)/PHẢI NỘP NHÀ NƯỚC

Tình hình biến động trong năm của thuế và các khoản (phải thu)/phải nộp Nhà Nước như sau:

	Số dư đầu năm VND	Số (phải thu)/ phải nộp trong năm VND	Cán trừ trong năm VND	Số đã thực nộp trong năm VND	Số dư cuối năm VND
(a) Phải thu					
Thuế GTGT được khấu trừ	(133.012.370.674)	(55.613.655.024)	128.248.472.960	-	(60.377.552.738)
Thuế GTGT nộp thừa	(1.044.485.377)	-	-	-	(1.044.485.377)
Thuế TNDN tạm nộp 1%	(3.665.249.337)	-	266.404.354	-	(3.398.844.983)
Thuế TNDN theo kết quả hoạt động sản xuất kinh doanh (nộp thừa)	-	-	(266.404.354)	-	(266.404.354)
	<u>(137.722.105.388)</u>	<u>(55.613.655.024)</u>	<u>128.248.472.960</u>	<u>-</u>	<u>(65.087.287.452)</u>
(b) Phải nộp					
Thuế GTGT	-	128.248.472.960	(128.248.472.960)	-	-
Thuế TNDN	276.161.851.923	346.085.728	-	(276.507.937.651)	-
Thuế thu nhập cá nhân	13.789.245.236	82.086.659.641	-	(95.019.009.926)	856.894.951
Thuế khác	12.671.286.334	93.925.098.163	-	(95.519.833.006)	11.076.551.491
	<u>302.622.383.493</u>	<u>304.606.316.492</u>	<u>(128.248.472.960)</u>	<u>(467.046.780.583)</u>	<u>11.933.446.442</u>

CÔNG TY CỔ PHẦN TẬP ĐOÀN ĐẦU TƯ ĐỊA ỐC NO VA

Mẫu số B 09 – DN

19 CHI PHÍ PHẢI TRẢ NGẮN HẠN

	31.12.2019 VND	31.12.2018 VND
Chi phí lãi vay	514.440.459.761	857.276.333.771
Chi phí xây dựng	154.502.730.826	223.943.287.387
Khác	77.386.951.230	102.243.295.987
	<u>746.330.141.817</u>	<u>1.183.462.917.145</u>

Trong đó, chi tiết số dư của bên thứ ba và bên liên quan như sau:

	31.12.2019 VND	31.12.2018 VND
Bên thứ ba		
<i>Credit Suisse AG, Chi nhánh Singapore</i>	205.705.950.276	118.107.474.349
<i>The Bank of New York Mellon</i>		
– <i>Chi nhánh London</i>	112.644.941.628	72.904.490.754
<i>Crane Investments Limited In Respect</i>		
<i>Of Series 211</i>	81.680.064.968	52.180.537.256
Khác	346.299.184.945	750.826.049.593
Bên liên quan (Thuyết minh (39(b)))	-	189.444.365.193
	<u>746.330.141.817</u>	<u>1.183.462.917.145</u>

20 DOANH THU CHƯA THỰC HIỆN

(a) Ngắn hạn

	31.12.2019 VND	31.12.2018 VND
Bên thứ ba	70.350.192	120.077.672
Bên liên quan (Thuyết minh (39(b)))	1.369.094.612	1.369.094.617
	<u>1.439.444.804</u>	<u>1.489.172.289</u>

(b) Dài hạn

	31.12.2019 VND	31.12.2018 VND
Bên liên quan (Thuyết minh (39(b)))	63.005.509.560	64.377.614.795
	<u>63.005.509.560</u>	<u>64.377.614.795</u>

CÔNG TY CỔ PHẦN TẬP ĐOÀN ĐẦU TƯ ĐỊA ỐC NO VA

Mẫu số B 09 – DN

21 PHẢI TRẢ KHÁC

(a) Ngắn hạn

	31.12.2019	31.12.2018
	VND	VND
Cổ tức phải trả	49.231.808.219	28.155.000.000
Quỹ bảo trì phải trả (i)	6.069.599.332	53.409.370.899
Nhận ký quỹ, đặt cọc (ii)	1.175.000.000	5.031.478.355
Phát triển, hợp tác đầu tư dự án (*)	-	904.000.000.000
Khác	17.434.407.395	11.032.556.166
	<u>73.910.814.946</u>	<u>1.001.628.405.420</u>

Tại ngày 31 tháng 12 năm 2019 và ngày 31 tháng 12 năm 2018, Công ty không có khoản phải trả ngắn hạn khác nào quá hạn thanh toán.

- (i) Quỹ bảo trì phải trả thể hiện số tiền 2% tổng giá trị hợp đồng thuần mà Công ty đã thu từ khách hàng. Số tiền này sẽ được chuyển cho Ban quản trị chung cư khi Ban quản trị được thành lập.
- (ii) Đây là khoản tiền đặt cọc nhận từ khách hàng để mua; ký quỹ trang trí nội thất căn hộ, lô thương mại.

Trong đó, chi tiết số dư của bên thứ ba và bên liên quan như sau:

	31.12.2019	31.12.2018
	VND	VND
Bên thứ ba		
Ông Nguyễn Hiếu Liêm	38.931.780.822	21.375.000.000
Ông Trương Ngọc Minh	10.300.027.397	6.780.000.000
Công ty Cổ phần kinh doanh Nhà Nova	-	904.000.000.000
Khác	24.679.006.727	69.473.405.420
	<u>73.910.814.946</u>	<u>1.001.628.405.420</u>

CÔNG TY CỔ PHẦN TẬP ĐOÀN ĐẦU TƯ ĐỊA ỐC NOVA

Mẫu số B 09 – DN

21 PHẢI TRẢ KHÁC (tiếp theo)

(b) Dài hạn

	31.12.2019 VND	31.12.2018 VND
Phát triển, hợp tác đầu tư dự án (*)	7.929.673.616.439	-
Khác	1.958.399.999	1.540.932.195
	<u>7.931.632.016.438</u>	<u>1.540.932.195</u>

(*) Đây là khoản tiền mà Công ty nhận hợp tác đầu tư phát triển dự án với các bên liên quan và bên thứ ba. Hình thức của hợp đồng hợp tác này BCC chia lợi nhuận. Công ty sẽ phân chia lợi nhuận vào cuối dự án theo tỷ lệ thỏa thuận giữa các bên trong hợp đồng hợp tác đầu tư. Lợi nhuận phân chia được tính dựa vào lợi nhuận dự án và tỷ lệ đầu tư thực tế của bên tham gia. Khoản tiền này cùng với lợi nhuận phân chia sẽ được Công ty hoàn trả lại theo thỏa thuận của hợp đồng.

Trong đó, chi tiết số dư của bên thứ ba và bên liên quan như sau:

	31.12.2019 VND	31.12.2018 VND
Bên thứ ba		
<i>Công ty Cổ phần kinh doanh Nhà Nova</i>	3.124.453.616.439	-
<i>Khác</i>	1.958.399.999	1.540.932.195
Bên liên quan (Thuyết minh (39(b)))	4.805.220.000.000	-
	<u>7.931.632.016.438</u>	<u>1.540.932.195</u>

CÔNG TY CỔ PHẦN TẬP ĐOÀN ĐẦU TƯ ĐỊA ỐC NO VA

Mẫu số B 09 – DN

22 VAY

(a) Ngắn hạn

	Số dư đầu năm VND	Nhận tiền vay VND	Chênh lệch tỷ giá VND	Phân loại lại VND	Vay dài hạn đến hạn trả VND	Trả nợ vay/phân bổ chi phí phát hành trái phiếu VND	Số dư cuối năm VND
Vay ngân hàng (*)	901.177.514.763	342.976.869.652	(652.500.000)	-	100.546.427.908	(900.790.371.105)	443.257.941.218
Vay bên liên quan (**)							
(Thuyết minh 39(b))	1.063.545.777.805	-	-	-	-	(1.063.545.777.805)	-
Vay bên thứ ba (***)	1.593.312.500.000	2.325.000.000.000	(4.537.500.000)	(464.900.000.000)	2.397.812.500.000	(3.448.875.000.000)	2.397.812.500.000
Trái phiếu (****)	5.041.840.000.000	600.000.000.000	-	-	1.346.000.000.000	(5.041.840.000.000)	1.946.000.000.000
Chi phí phát hành trái phiếu	(18.541.998.854)	(8.244.320.000)	-	-	(7.847.875.965)	25.790.010.174	(8.844.184.645)
	<u>8.581.333.793.714</u>	<u>3.259.732.549.652</u>	<u>(5.190.000.000)</u>	<u>(464.900.000.000)</u>	<u>3.836.511.051.943</u>	<u>(10.429.261.138.736)</u>	<u>4.778.226.256.573</u>

(b) Dài hạn

	Số dư đầu năm VND	Nhận tiền vay VND	Chênh lệch tỷ giá VND	Phân loại lại VND	Vay dài hạn đến hạn trả VND	Trả nợ vay/phân bổ chi phí phát hành trái phiếu VND	Số dư cuối năm VND
Vay ngân hàng (*)	317.625.000.000	1.162.380.000.000	(900.000.000)	-	(100.546.427.908)	-	1.378.558.572.092
Vay bên thứ ba (***)	3.834.687.500.000	1.393.200.000.000	(500.000.000)	464.900.000.000	(2.397.812.500.000)	-	3.294.475.000.000
Trái phiếu (****)	7.801.555.000.000	1.910.000.000.000	(5.975.000.000)	-	(1.346.000.000.000)	(400.000.000.000)	7.959.580.000.000
Chi phí phát hành trái phiếu	(312.286.329.873)	(36.291.681.904)	-	-	7.847.875.965	84.531.338.070	(256.198.797.742)
	<u>11.641.581.170.127</u>	<u>4.429.288.318.096</u>	<u>(7.375.000.000)</u>	<u>464.900.000.000</u>	<u>(3.836.511.051.943)</u>	<u>(315.468.661.930)</u>	<u>12.376.414.774.350</u>

22 VAY (tiếp theo)

(*) Chi tiết số dư cuối năm của các khoản vay ngân hàng được trình bày như sau:

	31.12.2019 VND	31.12.2018 VND
Vay ngắn hạn		
Ngân hàng TMCP Ngoại thương Việt Nam – Chi nhánh Nam Sài Gòn (i)	224.711.513.310	226.342.014.763
Ngân Hàng Industrial and Commercial Bank of China Limited - Chi Nhánh Thành phố Hà Nội (ii)	118.000.000.000	-
Ngân hàng TMCP Kiên Long – Chi nhánh Sài Gòn (iii)	67.375.000.000	48.125.000.000
Deutsche Investition Und Entwicklun Gsgesellschaft MBH (v)	33.171.427.908	-
Vietnam Joint Stock Commercial Bank for Industry and Trade Filiale Deutschland	-	313.807.500.000
Maybank International Labuan Branch	-	188.284.500.000
The Shanghai Commercial & Savings Bank, Ltd. – Offshore Banking Branch	-	62.761.500.000
Chailease International Financial Services Co., Ltd	-	41.841.000.000
Ngân hàng Malayan Banking Behard – Chi nhánh Thành phố Hồ Chí Minh	-	20.016.000.000
	<u>443.257.941.218</u>	<u>901.177.514.763</u>
Vay dài hạn		
Vietnam Joint Stock Commercial Bank for Industry and Trade Filiale Deutschland (iv)	673.380.000.000	-
Deutsche Investition Und Entwicklun Gsgesellschaft MBH (v)	431.228.572.092	-
Ngân hàng TMCP Kiên Long – Chi nhánh Sài Gòn (iii)	250.250.000.000	317.625.000.000
Ngân hàng TMCP Công thương Việt Nam - Chi nhánh 1 (iv)	23.000.000.000	-
Ngân hàng TMCP Phát triển Nhà Thành phố Hồ Chí Minh (v)	700.000.000	-
	<u>1.378.558.572.092</u>	<u>317.625.000.000</u>

Tại ngày 31 tháng 12 năm 2019 và ngày 31 tháng 12 năm 2018, Công ty không có khoản vay ngắn hạn nào quá hạn thanh toán.

- (i) Đây là các khoản vay bằng Đồng Việt Nam theo Hợp đồng tín dụng (“HĐTD”) hạn mức là 250.000.000.000 đồng, có thời hạn mười hai (12) tháng dùng để bổ sung vốn lưu động. Lãi suất của khoản vay được quy định theo từng kế ước nhận nợ. Tại ngày 31 tháng 12 năm 2019, Công ty có dư nợ là 224.711.513.310 đồng với lãi suất từ 6,7%/năm đến 7,3%/năm. Khoản vay được đảm bảo bằng số dư khoản tiền gửi tại ngân hàng cho vay với tỷ lệ giá trị tài sản bảo đảm trên dư nợ vay tại mọi thời điểm là 10% hạn mức tín dụng.

22 VAY (tiếp theo)

- (ii) Đây là các khoản vay bằng Đồng Việt Nam theo HĐTD hạn mức là 350.000.000.000 đồng, có thời hạn tối đa mười hai (12) tháng dùng để bổ sung vốn lưu động. Lãi suất của khoản vay được quy định theo từng khế ước nhận nợ. Tại ngày 31 tháng 12 năm 2019, Công ty có dư nợ là 118.000.000.000 đồng với lãi suất là 8,9%/năm. Khoản vay được đảm bảo bằng cổ phần của công ty sở hữu bởi các cổ đông.
- (iii) Đây là các khoản vay bằng Đồng Việt Nam theo HĐTD có hạn mức là 385.000.000.000 đồng, có thời hạn sáu mươi (60) tháng kể từ ngày giải ngân. Lãi suất vay là 9,65%/năm trong một (1) tháng đầu tiên kể từ ngày giải ngân và 10,5%/năm trong hai (2) tháng tiếp theo, sau đó sẽ được điều chỉnh ba (03) tháng một (01) lần, được tính bằng lãi suất tiết kiệm 13 tháng (trả lãi cuối kỳ) cộng (+) biên độ 3,69%/năm và không thấp hơn lãi suất cho vay hiện hành của biểu lãi suất cho vay tại thời điểm điều chỉnh (cùng loại hình và phương thức vay). Tại ngày 31 tháng 12 năm 2019, Công ty có dư nợ là 317.625.000.000 đồng với lãi suất là 11%/năm. Khoản vay được đảm bảo bằng một bất động sản tại Quận 1, Thành phố Hồ Chí Minh.
- (iv) Đây là khoản vay của Vietnam Joint Stock Company Commercial Bank for Industry and Trade Filiale Deutschland, trong đó Ngân hàng TMCP Công thương Việt Nam (Viettinbank) - Chi nhánh 1 là đại lý và đại diện nhận xử lý bảo đảm. Giá trị khoản vay là 30.000.000 đô la Mỹ, trong đó phần tham gia của các bên tương ứng là Viettinbank - Chi nhánh 1 là 1.000.000 đô la Mỹ tương đương 23 tỷ đồng và Vietnam Joint Stock Commercial Bank for Industry and Trade Filiale Deutschland là 29.000.000 đô la Mỹ kỳ hạn 30 tháng. Khoản vay bằng đô la Mỹ chịu lãi suất LIBOR 3 tháng cộng biên độ 5,5%/năm và khoản vay bằng Đồng Việt Nam chịu lãi suất huy động tiền tiết kiệm kỳ hạn mười hai (12) tháng bằng đồng Việt Nam từ cá nhân của Viettinbank - Chi nhánh 1 cộng với biên độ 4%/năm. Khoản vay được bảo đảm bằng toàn bộ diện tích bãi đậu xe của 3 dự án Sunrise City (South, Central, North) và 2 lô thương mại của dự án Sunrise City South.
- (v) Đây là các khoản vay có tổng hạn mức 20.000.000 đô la Mỹ và 700.000.000 đồng gồm 2 khoản vay như sau:
- Khoản vay theo HĐTD có hạn mức 20.000.000 đô la Mỹ từ Deutsche Investitions-und Entwicklungsgesellschaft MBH. Thời hạn của khoản vay là chín mươi sáu (96) tháng và không vượt quá ngày 15 tháng 6 năm 2027. Lãi suất được tính theo lãi suất LIBOR 6 tháng cộng biên độ 4,4%/ năm. Lãi được trả định kỳ sáu (6) tháng một (1) lần.
 - Khoản vay bằng Đồng Việt Nam theo HĐTD 700.000.000 đồng từ Ngân hàng TMCP Phát triển Nhà TP HCM, có thời hạn chín mươi sáu (96) tháng kể từ ngày tiếp theo ngày giải ngân, và không vượt quá ngày 15 tháng 6 năm 2027, tiền nợ gốc vay được trả định kỳ sáu (6) tháng một (1) lần và được ân hạn gốc 12 tháng kể từ ngày giải ngân. Khoản vay này chịu lãi suất 12%/năm cho ba (3) tháng đầu tiên, bắt đầu từ tháng thứ tư (4), lãi suất được áp dụng theo lãi suất huy động tiền tiết kiệm cá nhân kỳ hạn mười hai (12) tháng (trả lãi cuối kỳ) bằng Đồng Việt Nam của Ngân hàng TMCP Phát Triển Nhà TP HCM cộng (+) biên độ 4,7%/năm.

Các khoản vay được đảm bảo bằng quyền sử dụng đất và tài sản gắn liền với đất thuộc một dự án tại Cần Thơ.

(**) Đây là các khoản vay từ bên liên quan và đã tất toán hết trong năm 2019.

CÔNG TY CỔ PHẦN TẬP ĐOÀN ĐẦU TƯ ĐỊA ỐC NO VA

Mẫu số B 09 – DN

22 VAY (tiếp theo)

(***) Chi tiết số dư cuối năm của các khoản vay từ bên thứ ba được trình bày như sau:

	31.12.2019	31.12.2018
	VND	VND
Vay ngắn hạn		
GPI3 Company Limited (i)	1.392.000.000.000	-
Credit Suisse AG, Chi nhánh Singapore (ii)	667.859.500.000	286.225.500.000
Crane Investments Limited In Respect Of Series 211 (ii)	337.953.000.000	144.837.000.000
GW Supernova Pte.Ltd. (iv)	-	1.162.250.000.000
	<u>2.397.812.500.000</u>	<u>1.593.312.500.000</u>
Vay dài hạn		
Credit Suisse AG, Chi nhánh Singapore (iii)	1.393.200.000.000	-
Credit Suisse AG, Chi nhánh Singapore (ii)	954.085.000.000	1.621.944.500.000
Crane Investments Limited In Respect Of Series 211 (ii)	482.790.000.000	820.743.000.000
GW Supernova Pte.Ltd. (iv)	464.400.000.000	-
GPI3 Company Limited (i)	-	1.392.000.000.000
	<u>3.294.475.000.000</u>	<u>3.834.687.500.000</u>

- (i) Đây là khoản vay theo HĐTD có hạn mức 90.000.000 đô la Mỹ do Standard Chartered Bank là bên sắp xếp, đại lý tính toán và Standard Charter Bank (Hong Kong) Limited là bên đại diện tín dụng và nhận tài sản bảo đảm. Khoản vay đáo hạn vào tháng 9 năm 2020, trả gốc tại ngày đáo hạn. Lãi suất vay 6%/năm và được trả định kỳ sáu (6) tháng một (1) lần. Tại thời điểm đáo hạn hoặc trả gốc trước hạn, Công ty phải trả thêm một khoản tiền đủ để đảm bảo cho bên cho vay nhận được tỷ suất hoàn vốn nội bộ (IRR) mục tiêu là 11%/năm. Khoản vay này được đảm bảo bằng cổ phần của Công ty sở hữu bởi các cổ đông. Đến ngày 31 tháng 12 năm 2019, khoản vay đã được giải ngân 60.000.000 đô la Mỹ từ GPI3 Company Limited.

22 VAY (tiếp theo)

- (ii) Đây là khoản vay theo HĐTD và phụ lục điều chỉnh có hạn mức 125.000.000 đô la Mỹ với Credit Suisse AG, Chi nhánh Singapore với tư cách là đại diện bên cho vay và bên sắp xếp khoản vay. Trong năm 2017, Credit Suisse AG, Chi nhánh Singapore đã chuyển nhượng một phần khoản vay có giá trị 42.000.000 đô la Mỹ cho Crane Investments Limited In Respect Of Series 211. Thời hạn của khoản vay là bốn mươi hai (42) tháng kể từ ngày giải ngân đầu tiên, trả gốc theo tiến độ mỗi 6 tháng/lần bắt đầu từ tháng thứ 18 kể từ ngày giải ngân đầu tiên cho đến ngày đáo hạn. Lãi suất được tính theo lãi suất LIBOR cộng với biên độ 5,5%/năm và được trả định kỳ ba (3) tháng một (1) lần. Tại thời điểm đáo hạn hoặc trả gốc trước hạn, Công ty phải trả thêm một khoản tiền đủ để đảm bảo cho các bên cho vay nhận được tỷ suất hoàn vốn nội bộ ("IRR") mục tiêu là 13%/năm. Đây là khoản vay không có tài sản bảo đảm. Đến ngày 31 tháng 12 năm 2019, khoản vay đã được thanh toán 18.750.000 đô la Mỹ.
- (iii) Đây là khoản vay theo HĐTD có hạn mức 100.000.000 đô la Mỹ được thu xếp bởi Credit Suisse AG, chi nhánh Singapore. Lãi suất vay được tính theo LIBOR cộng với biên độ 5,5%/năm và được trả định kỳ ba (3) tháng một (1) lần. Tại thời điểm đáo hạn hoặc trả gốc trước hạn, Công ty phải trả thêm một khoản tiền đủ để đảm bảo cho bên cho vay nhận được tỷ suất hoàn vốn nội bộ ("IRR") mục tiêu là 11,5%/năm. Khoản vay được đảm bảo bằng cổ phần của công ty sở hữu bởi các cổ đông. Đến ngày 31 tháng 12 năm 2019, khoản vay đã được giải ngân 60.000.000 đô la Mỹ.
- (iv) Đây là khoản vay theo HĐTD có giá trị là 50.000.000 đô la Mỹ với Công ty GW Supernova PTE Ltd., ("Bên Cho Vay") có thời hạn là ba mươi sáu (36) tháng kể từ ngày giải ngân đầu tiên vào tháng 12 năm 2016, bao gồm gói vay không chuyển đổi có giá trị 20.000.000 đô la Mỹ và khoản vay chuyển đổi có giá trị 30.000.000 đô la Mỹ. Khoản vay này không có tài sản đảm bảo. Khoản vay giá trị 20.000.000 đô la Mỹ có thời hạn được thay đổi đến ngày 31 tháng 3 năm 2021. Khoản vay chịu lãi suất 6%/năm và được trả lãi định kỳ sáu (6) tháng một (1) lần, gốc trả vào cuối kỳ. Trường hợp Công ty thực hiện trả nợ hoặc trả nợ trước hạn vào bất kỳ thời điểm nào từ ngày 21 tháng 12 năm 2019, Công ty phải trả một khoản trả một khoản phí để đảm bảo tỷ suất hoàn vốn nội bộ ("IRR") mục tiêu là: 15%/năm tính cho giai đoạn kể từ ngày 1 tháng 4 năm 2019 đến và bao gồm ngày 21 tháng 12 năm 2019 và 13%/năm tính cho giai đoạn kể từ ngày 22 tháng 12 năm 2019 đến ngày thực hiện việc trả nợ hoặc trả nợ trước hạn đó. Tại ngày 1 tháng 4 năm 2019, Công ty đã thanh toán khoản vay chuyển đổi 30.000.000 đô la Mỹ trước hạn và đồng thời thực hiện việc mua lại quyền chuyển đổi khoản vay. Chi phí liên quan đến việc mua lại quyền chuyển đổi được trình bày là một khoản chi phí tài chính trong kỳ (Thuyết minh 31). Tại ngày 31 tháng 12 năm 2019, khoản vay 30.000.000 đô la Mỹ đã được tắt toán và khoản vay 20.000.000 đô la Mỹ đã được gia hạn đến tháng 3 năm 2021.

22 VAY (tiếp theo)

(****) Chi tiết số dư cuối năm của các khoản trái phiếu phát hành được trình bày như sau:

	31.12.2019 VND	31.12.2018 VND
Phát hành trái phiếu ngắn hạn		
Loại phát hành theo mệnh giá		
Ngân hàng TMCP Tiên Phong (i)	800.000.000.000	-
Công ty Cổ phần Chứng khoán MB (ii)	400.000.000.000	-
Tập đoàn Bảo Việt (iii)	200.000.000.000	-
Ngân hàng TMCP Đại Chứng Việt Nam – Chi nhánh Sài Gòn (iv)	200.000.000.000	-
Ngân hàng TMCP Công thương – Chi nhánh Hồ Chí Minh (v)	146.000.000.000	295.000.000.000
Tổng Công ty Cổ phần Bảo hiểm Ngân hàng TMCP Công thương Việt Nam (vi)	100.000.000.000	-
Công ty TNHH MTV Vàng bạc đá quý Ngân hàng TMCP Công thương Việt Nam (vi)	100.000.000.000	-
Ngân hàng TMCP Kỹ Thương Việt Nam	-	1.500.000.000.000
Ngân hàng TNHH Indovina	-	1.050.000.000.000
Công ty TNHH Chứng khoán Kỹ thương	-	750.000.000.000
Ngân hàng TMCP Quân đội – Chi nhánh Bắc Sài Gòn	-	500.000.000.000
Công ty Cổ phần Chứng khoán MB	-	400.000.000.000
Công ty Cổ phần Chứng khoán IB	-	346.840.000.000
Tổng Công ty Cổ phần Bảo hiểm Ngân hàng TMCP Công thương Việt Nam	-	100.000.000.000
Công ty TNHH MTV Vàng bạc đá quý Ngân hàng TMCP Công thương Việt Nam	-	100.000.000.000
	1.946.000.000.000	5.041.840.000.000

22 VAY (tiếp theo)

(****) Chi tiết số dư cuối năm của các khoản trái phiếu phát hành được trình bày như sau: (tiếp theo)

	31.12.2019 VND	31.12.2018 VND
Phát hành trái phiếu dài hạn		
Loại phát hành theo mệnh giá		
The Bank of New York Mellon – Chi nhánh London (vii)	5.549.580.000.000	5.555.555.000.000
Ngân hàng TMCP Đại Chúng Việt Nam – Chi nhánh Sài Gòn (iv)	1.100.000.000.000	-
Ngân hàng TMCP Tiên Phong (i)	700.000.000.000	1.500.000.000.000
Công ty Cổ phần Chứng khoán MB (viii)	410.000.000.000	-
Công ty Cổ phần Chứng khoán Agribank (ix)	200.000.000.000	-
Ngân hàng TMCP Công thương – Chi nhánh Thành phố Hồ Chí Minh (vi)	-	146.000.000.000
Ngân hàng TMCP Quân đội – Chi nhánh Bắc Sài Gòn	-	400.000.000.000
Tập đoàn Bảo Việt (iii)	-	200.000.000.000
	7.959.580.000.000	7.801.555.000.000
	7.959.580.000.000	7.801.555.000.000

(i) Đây là các khoản huy động bằng việc phát hành trái phiếu theo mệnh giá bằng Đồng Việt Nam bao gồm ba (3) Trái Phiếu với tổng mệnh giá là 1.500.000.000.000 đồng, chi tiết:

- Trái phiếu A: tổng giá trị 500.000.000.000 đồng, thời hạn 18 tháng, đáo hạn vào năm 2020.
- Trái phiếu B: tổng giá trị 300.000.000.000 đồng, thời hạn 24 tháng, đáo hạn vào năm 2020.
- Trái phiếu C: tổng giá trị 700.000.000.000 đồng, thời hạn 36 tháng, đáo hạn vào năm 2021.

Lãi suất 3 tháng đầu bằng 10,5%/năm, các kỳ tính lãi sau được tính bằng tiền gửi tiết kiệm cá nhân bằng Đồng Việt Nam (lãi trả sau), kỳ hạn 12 tháng của Ngân hàng TMCP Tiên Phong cộng 4%/năm. Lãi suất tham chiếu được tính bằng lãi suất tiền gửi tiết kiệm cá nhân (trả lãi sau) bằng Đồng Việt Nam kỳ hạn mười hai (12) tháng (hoặc tương đương) do Ngân hàng TMCP Tiên Phong công bố. Khoản huy động này được đảm bảo bằng quyền phát triển Dự án Grand Manhattan và cổ phần của Chủ đầu tư dự án Grand Manhattan thuộc sở hữu của cổ đông.

22 VAY (tiếp theo)

- (ii) Đây là các khoản huy động bằng việc phát hành trái phiếu theo mệnh giá 400.000.000.000 đồng, đáo hạn 200.000.000.000 đồng vào tháng 3 năm 2020 và đáo hạn 200.000.000.000 đồng vào tháng 5 năm 2020. Khoản trái phiếu đáo hạn tháng 3 năm 2020 chịu mức lãi suất cố định là 10,8%/năm. Khoản trái phiếu đáo hạn vào tháng 5 năm 2020 chịu mức lãi suất 11%/năm cho kỳ tính lãi đầu tiên, sau đó sẽ được điều chỉnh sáu (06) tháng/lần với lãi suất áp dụng cho các kỳ tính lãi tiếp theo tại ngày xác định lãi suất bằng trung bình cộng lãi suất tiết kiệm cá nhân trả sau bằng Đồng Việt Nam, kỳ hạn mười hai (12) tháng công bố bởi bốn (4) ngân hàng gồm: Ngân hàng TMCP Đầu tư và Phát triển Việt Nam, Ngân hàng TMCP Ngoại thương Việt Nam, Ngân hàng TMCP Công thương Việt Nam và Ngân hàng TMCP Quân Đội cộng (+) biên độ 3,5%/năm. Trái phiếu này được đảm bảo bằng cổ phần của Công ty sở hữu bởi các cổ đông.
- (iii) Đây là các khoản huy động bằng việc phát hành trái phiếu theo mệnh giá bằng Đồng Việt Nam cho Tập đoàn Bảo Việt, đáo hạn ngày 20 tháng 1 năm 2020, chịu mức lãi suất 10,4%/năm cho kỳ tính lãi đầu tiên, sau đó sẽ được điều chỉnh mười hai (12) tháng/lần với lãi suất áp dụng cho các kỳ tính lãi tiếp theo tại ngày xác định lãi suất bằng trung bình cộng lãi suất tiết kiệm cá nhân trả sau bằng Đồng Việt Nam, kỳ hạn mười hai (12) tháng công bố tại chi nhánh Thành phố Hồ Chí Minh của bốn (4) ngân hàng gồm: Ngân hàng TMCP Đầu tư và Phát triển Việt Nam, Ngân hàng TMCP Ngoại thương Việt Nam, Ngân hàng TMCP Công thương Việt Nam và Ngân hàng Nông nghiệp và Phát triển Nông thôn Việt Nam tại mỗi ngày xác định lãi suất cộng (+) với biên độ 2,5%/năm. Trái phiếu này được đảm bảo bằng cổ phần của Công ty thuộc sở hữu bởi các cổ đông.
- (iv) Đây là các khoản huy động bằng việc phát hành trái phiếu theo mệnh giá bằng Đồng Việt Nam cho Ngân hàng TMCP Đại chúng Việt Nam – Chi nhánh Sài Gòn. Gói trái phiếu có tổng giá trị 1.300.000.000.000 đồng, ngày đáo hạn cuối cùng vào năm 2023. Lãi suất cho kỳ tính lãi đầu tiên cố định bằng 11,75%/năm. Lãi suất cho các kỳ tính lãi tiếp theo được điều chỉnh ba (3) tháng một (1) lần và bằng lãi suất cơ sở tại thời điểm điều chỉnh cộng 4,25%/năm. Lãi suất cơ sở là lãi suất tiền gửi "Tiết kiệm Đại Chúng" nhận lãi cuối kỳ cao nhất, có loại tiền tương ứng với loại tiền vay, kỳ hạn 12 tháng theo biểu lãi suất huy động của Ngân hàng TMCP Đại Chúng Việt Nam công bố từng thời kỳ. Trái phiếu này được đảm bảo bằng cổ phần của Công ty thuộc sở hữu của các cổ đông.
- (v) Đây là các khoản huy động dưới hình thức phát hành trái phiếu theo mệnh giá bằng Đồng Việt Nam cho Ngân hàng TMCP Công thương Việt Nam – Chi nhánh Thành phố Hồ Chí Minh. Gói trái phiếu có tổng mệnh giá 736.000.000.000 đồng, ngày đáo hạn cuối cùng vào tháng 8 năm 2020, chịu lãi suất là 10%/năm cho ba (3) tháng đầu. Các kỳ tính lãi tiếp theo áp dụng lãi suất thả nổi, ba (3) tháng điều chỉnh một lần và được xác định bằng lãi suất tham chiếu cộng (+) biên độ 4,0%/năm. Lãi suất tham chiếu được xác định bằng lãi suất huy động tiền gửi tiết kiệm cá nhân bằng Đồng Việt Nam kỳ hạn mười hai (12) tháng trả lãi sau tại ngày xác định lãi suất. Tại ngày 31 tháng 12 năm 2019, Công ty đã mua lại tổng cộng 590.000.000.000 đồng phần mệnh giá trái phiếu, tổng giá trị trái phiếu còn lại là 146.000.000.000 đồng. Tài sản đảm bảo bao gồm cổ phần của Công ty sở hữu bởi các cổ đông, các khoản phải thu liên quan đến một dự án của Công ty, một phần vốn góp của Công ty tại công ty chủ đầu tư.

22 VAY (tiếp theo)

- (vi) Đây là các khoản huy động bằng việc phát hành gói trái phiếu theo mệnh giá bằng Đồng Việt Nam, do Công ty Cổ phần Chứng khoán Ngân hàng TMCP Công Thương Việt Nam tư vấn, có mệnh giá 200.000.000.000 đồng đáo hạn vào tháng 9 năm 2020, chịu mức lãi suất cố định 10,75%/năm. Trái phiếu này được đảm bảo bằng cổ phần của Công ty sở hữu bởi các cổ đông.
- (vii) Đây là các khoản huy động bằng việc phát hành 800 trái phiếu chuyển đổi vào ngày 27 tháng 4 năm 2018 (“Ngày Phát Hành”) và phát hành thêm 400 trái phiếu chuyển đổi vào ngày 14 tháng 12 năm 2018 theo mệnh giá bằng đô la Mỹ cho các nhà đầu tư quốc tế do The Bank of New York Mellon - chi nhánh London với tư cách là Đại lý Ủy thác và ngân hàng Credit Suisse - chi nhánh Singapore thu xếp và làm đại lý phát hành. Gói trái phiếu chuyển đổi có tổng giá trị 240.000.000 đô la Mỹ với mệnh giá 200.000 đô la Mỹ/trái phiếu, sẽ đáo hạn vào ngày 27 tháng 4 năm 2023 (“Ngày Đáo Hạn”), chịu lãi trái phiếu là 5,5%/năm, được trả 6 tháng/lần và lãi mua lại là 6,25%/năm, được tính trên cơ sở 6 tháng/lần. Trái phiếu không có tài sản bảo đảm và có thể được chuyển đổi thành cổ phần Công ty (NVL) bắt đầu từ ngày tròn 41 ngày kể từ Ngày Phát Hành cho đến ngày thứ mười trước Ngày Đáo Hạn. Giá chuyển đổi ban đầu được xác định bằng 74.750 đồng/cổ phần, và được điều chỉnh thành 60.000 đồng/cổ phần tại ngày 27 tháng 10 năm 2019, tương ứng với tỷ lệ chuyển đổi là 75.910 cổ phần/trái phiếu chuyển đổi và có thể được điều chỉnh trong các trường hợp sau: (1) do thực hiện các sự kiện doanh nghiệp dẫn đến điều chỉnh giá trị cổ phần, và/hoặc (2) do điều chỉnh giảm tương ứng với biến động giá giảm của cổ phần NVL với mức điều chỉnh không quá 75% giá chuyển đổi ban đầu, tương đương 56.062,5 đồng/cổ phần. Đến ngày 31 tháng 12 năm 2019, Công ty đã mua lại trước hạn tổng cộng 1.000.000 đô la Mỹ mệnh giá trái phiếu, tổng giá trị trái phiếu còn lại là 239.000.000 đô la Mỹ.
- (viii) Đây là các khoản huy động bằng việc phát hành trái phiếu theo mệnh giá bằng Đồng Việt Nam bao gồm:
- Gói trái phiếu mệnh giá 200.000.000.000 đồng, đáo hạn vào tháng 5 năm 2021, chịu mức lãi suất 11%/năm cho kỳ tính lãi đầu tiên, sau đó sẽ được điều chỉnh sáu (06) tháng/lần với lãi suất áp dụng cho các kỳ tính lãi tiếp theo tại ngày xác định lãi suất bằng trung bình cộng lãi suất tiết kiệm cá nhân trả sau bằng Đồng Việt Nam, kỳ hạn mười hai (12) tháng công bố bởi bốn (4) ngân hàng gồm: Ngân hàng TMCP Đầu tư và Phát triển Việt Nam, Ngân hàng TMCP Ngoại thương Việt Nam, Ngân hàng TMCP Công thương Việt Nam và Ngân hàng TMCP Quân Đội cộng (+) biên độ 4%/năm. Trái phiếu này được đảm bảo bằng cổ phần của Công ty sở hữu bởi các cổ đông.
 - Gói trái phiếu mệnh giá 210.000.000.000 đồng, đáo hạn vào tháng 12 năm 2021, chịu mức lãi suất 11%/năm cho kỳ tính lãi đầu tiên, sau đó sẽ được điều chỉnh ba (03) tháng/lần với lãi suất áp dụng cho các kỳ tính lãi tiếp theo tại ngày xác định lãi suất bằng trung bình cộng lãi suất tiết kiệm cá nhân trả sau bằng Đồng Việt Nam, kỳ hạn mười hai (12) tháng công bố bởi bốn (4) ngân hàng gồm: Ngân hàng TMCP Đầu tư và Phát triển Việt Nam, Ngân hàng TMCP Ngoại thương Việt Nam, Ngân hàng TMCP Công thương Việt Nam và Ngân hàng TMCP Quân Đội cộng (+) biên độ 4%/năm. Trái phiếu này được đảm bảo bằng cổ phần của Công ty sở hữu bởi các cổ đông.

22 VAY (tiếp theo)

(ix) Đây là các khoản huy động bằng việc phát hành trái phiếu theo mệnh giá bằng Đồng Việt Nam cho Công ty Cổ phần Chứng khoán Agribank, có mệnh giá 200.000.000.000 đồng đáo hạn vào tháng 12 năm 2023. Trái Phiếu sẽ được hưởng lãi suất cố định trong kỳ tính lãi đầu tiên là 11%/năm, sau đó sẽ được điều chỉnh sáu (6) tháng một (1) lần với lãi suất áp dụng cho các kỳ tính lãi tiếp theo được xác định theo nguyên tắc bằng Lãi Suất Tham Chiếu cộng (+) biên độ 4%/năm. Trong đó: “Lãi Suất Tham Chiếu” là trung bình cộng của lãi suất tiền gửi tiết kiệm cá nhân thông thường bằng Đồng Việt Nam, kỳ hạn 12 tháng trả lãi cuối kỳ được công bố bởi bốn (4) ngân hàng sau: Ngân hàng TMCP Đầu tư và Phát triển Việt Nam, Ngân hàng TMCP Ngoại thương Việt Nam, Ngân hàng TMCP Công thương Việt Nam và Ngân hàng Nông Nghiệp và Phát triển Nông thôn Việt Nam. Trái phiếu này được đảm bảo bằng cổ phần của Công ty sở hữu bởi các cổ đông.

23 DỰ PHÒNG PHẢI TRẢ DÀI HẠN

Tại ngày 31 tháng 12 năm 2019, số dư khoản dự phòng phải trả dài hạn thể hiện khoản dự phòng bảo hành cho các bất động sản đã hoàn thành và bàn giao.

24 TÀI SẢN THUẾ TNDN HOÃN LẠI

Tài sản thuế TNDN hoãn lại và thuế TNDN hoãn lại phải trả được bù trừ khi Công ty có quyền hợp pháp được bù trừ giữa tài sản thuế thu nhập hiện hành với thuế thu nhập hiện hành phải trả và khi thuế thu nhập hoãn lại có liên quan đến cùng một cơ quan thuế. Chi tiết như sau:

	31.12.2019 VND	31.12.2018 VND
Tài sản thuế TNDN hoãn lại:		
Tài sản thuế TNDN hoãn lại được thu hồi sau 12 tháng	975.873.572	975.873.572
Biến động của tài sản thuế TNDN hoãn lại trong năm như sau:		
	31.12.2019 VND	31.12.2018 VND
Số dư đầu năm	975.873.572	975.873.572
Ghi nhận vào báo cáo kết quả hoạt động kinh doanh riêng	-	-
Số dư cuối năm	975.873.572	975.873.572

Tài sản thuế TNDN doanh nghiệp hoãn lại phát sinh chủ yếu từ các khoản chênh lệch tạm thời được khấu trừ liên quan đến khấu hao TSCĐ, lãi vay và các khoản chi phí hoạt động được trích trước. Thuế suất thuế thu nhập doanh nghiệp sử dụng để xác định giá trị tài sản thuế thu nhập hoãn lại năm 2019 là 20% (2018: 20%).

Tài sản thuế TNDN hoãn lại được ghi nhận dựa trên khả năng thu được thu nhập chịu thuế trong tương lai để cân trừ các khoản chênh lệch tạm thời đã phát sinh này.

24 TÀI SẢN THUẾ TNDN HOÃN LẠI (tiếp theo)

Các khoản lỗ tính thuế có thể được chuyển sang để bù trừ với thu nhập chịu thuế trong tương lai trong vòng 5 năm liên tiếp kể từ năm ngay sau năm phát sinh lỗ. Số lỗ thực tế được chuyển qua các năm sau cho mục đích thuế sẽ phụ thuộc vào việc kiểm tra và chấp thuận của cơ quan thuế và có thể chênh lệch so với số liệu được trình bày trong báo cáo tài chính riêng. Các khoản lỗ ước tính có thể bù trừ vào thu nhập chịu thuế trong tương lai của Công ty như sau:

Năm phát sinh lỗ	Tình trạng kiểm tra của các cơ quan thuế	Số lỗ tính thuế phát sinh VND	Số lỗ tính thuế đã được sử dụng VND	Số lỗ còn được chuyển sang các kỳ tính thuế sau VND
2016	Đã kiểm tra	181.172.619.981	(82.691.950.982)	98.480.668.999
2017	Đã kiểm tra (*)	876.255.296.654	-	876.255.296.654
2018	Đã kiểm tra (*)	1.754.193.537.110	-	1.754.193.537.110
2019	Chưa kiểm tra (*)	1.781.706.900.865	-	1.781.706.900.865

(*) Tại ngày phát hành báo cáo riêng này, số lỗ tính thuế chưa tính đến ảnh hưởng của Nghị định 20/2017/NĐ-CP ngày 24 tháng 2 năm 2017 do nghị định này đang trong quá trình dự thảo sửa đổi.

Công ty không ghi nhận tài sản thuế thu nhập hoãn lại đối với các khoản lỗ tính thuế trên vì khả năng Công ty có thu nhập chịu thuế trong tương lai để bù trừ với những khoản lỗ tính thuế này được đánh giá là không chắc chắn.

25 VỐN GÓP CỦA CHỦ SỞ HỮU

(a) Số lượng cổ phần

	31.12.2019		31.12.2018	
	Cổ phần phổ thông	Cổ phần ưu đãi	Cổ phần phổ thông	Cổ phần ưu đãi
Số lượng cổ phần đăng ký	969.540.797	-	930.446.674	6.830.000
Số lượng cổ phần đã phát hành	969.540.797	-	930.446.674	6.830.000
Số lượng cổ phần đang lưu hành	969.540.797	-	930.446.674	6.830.000

CÔNG TY CỔ PHẦN TẬP ĐOÀN ĐẦU TƯ ĐỊA ỐC NO VA

Mẫu số B 09 – DN

25 VỐN GÓP CỦA CHỦ SỞ HỮU (tiếp theo)

(b) Tình hình biến động của vốn cổ phần

	Cổ phần thường	Cổ phần ưu đãi	Tổng cộng
Tại ngày 1 tháng 1 năm 2018	642.828.788	6.830.000	649.658.788
Phát hành cổ phần phổ thông theo chương trình lựa chọn cho người lao động ("ESOP")	32.479.962	-	32.479.962
Phát hành cổ phần phổ thông từ nguồn thặng dư vốn cổ phần	202.317.178	-	202.317.178
Phát hành riêng lẻ cổ phần phổ thông	52.500.000	-	52.500.000
Chuyển đổi nợ gốc vay thành cổ phần	320.746	-	320.746
Tại ngày 31 tháng 12 năm 2018	930.446.674	6.830.000	937.276.674
Phát hành cổ phần phổ thông theo ESOP	18.604.123	-	18.604.123
Chuyển cổ phần ưu đãi và thặng dư vốn sang cổ phần phổ thông	20.490.000	(6.830.000)	13.660.000
Tại ngày 31 tháng 12 năm 2019	969.540.797	-	969.540.797

Mệnh giá cổ phần: 10.000 đồng trên một cổ phần.

CÔNG TY CỔ PHẦN TẬP ĐOÀN ĐẦU TƯ ĐỊA ỐC NO VA

Mẫu số B 09 – DN

26 TÌNH HÌNH TĂNG GIẢM NGUỒN VỐN CHỦ SỞ HỮU

	Vốn góp của chủ sở hữu				
	Cổ phần thường VND	Cổ phần ưu đãi VND	Thặng dư vốn cổ phần VND	Lợi nhuận sau thuế chưa phân phối VND	Tổng cộng VND
Tại ngày 1 tháng 1 năm 2018	6.428.287.880.000	68.300.000.000	3.206.830.905.400	1.476.679.367.998	11.180.098.153.398
Phát hành cổ phần thường theo ESOP	324.799.620.000	-	(110.000.000)	-	324.689.620.000
Phát hành cổ phần phổ thông từ nguồn thặng dư vốn cổ phần	2.023.171.780.000	-	(2.023.171.780.000)	-	-
Phát hành riêng lẻ cổ phần thường	525.000.000.000	-	2.793.725.115.626	-	3.318.725.115.626
Chuyển đổi nợ gốc vay thành cổ phần	3.207.460.000	-	19.565.540.000	-	22.773.000.000
Chia cổ tức	-	-	-	(20.490.000.000)	(20.490.000.000)
Lợi nhuận trong năm	-	-	-	1.469.560.379.347	1.469.560.379.347
Tại ngày 31 tháng 12 năm 2018	9.304.466.740.000	68.300.000.000	3.996.839.781.026	2.925.749.747.345	16.295.356.268.371
Phát hành cổ phần theo ESOP (i)	186.041.230.000	-	-	-	186.041.230.000
Phát hành riêng lẻ cổ phần phổ thông để chuyển đổi cổ phần ưu đãi cổ tức (ii)	204.900.000.000	(68.300.000.000)	(136.600.000.000)	-	-
Chi phí liên quan đến việc phát hành cổ phiếu, chuyển đổi vốn	-	-	(50.000.000)	-	(50.000.000)
Lợi nhuận trong năm	-	-	-	434.354.242.894	434.354.242.894
Chia cổ tức	-	-	-	(21.076.808.219)	(21.076.808.219)
Tại ngày 31 tháng 12 năm 2019	9.695.407.970.000	-	3.860.189.781.026	3.339.027.182.020	16.894.624.933.046

26 TÌNH HÌNH TĂNG GIẢM NGUỒN VỐN CHỦ SỞ HỮU (tiếp theo)

- (i) Theo Nghị quyết của Đại hội đồng cổ đông số 12/2019-NQ.ĐHĐCĐ-NVLG ngày 26 tháng 4 năm 2019 và Nghị quyết của Hội đồng Quản trị số 54/2019-NQ.HĐQT-NVLG ngày 17 tháng 10 năm 2019, Hội đồng Quản trị đã thông qua việc phát hành cổ phần theo chương trình lựa chọn cho người lao động với số lượng dự kiến là 18.608.933 cổ phần. Trong năm 2019, Công ty đã hoàn thành việc phát hành 18.604.123 cổ phần phổ thông cho nhân viên theo Nghị quyết của Hội đồng Quản trị số 70/2019-NQ.HĐQT-NVLG với giá phát hành mỗi cổ phần là 10.000 đồng. Do giá phát hành bằng với mệnh giá 10.000 đồng/cổ phần nên toàn bộ giá trị cổ phần phát hành được hạch toán vào Vốn góp của chủ sở hữu. Tại ngày 27 tháng 11 năm 2019, Công ty đã nhận đủ tổng số tiền là 186.041.230.000 đồng từ người lao động.
- (ii) Theo Nghị quyết của Hội đồng Quản trị số 71/2019-NQ.HĐQT-NVLG ngày 3 tháng 12 năm 2019, Hội đồng Quản trị đã thông qua việc phát hành riêng lẻ cổ phần phổ thông để chuyển đổi cổ phần ưu đãi cổ tức chuyển đổi năm 2015 theo tỷ lệ 1:3 (01 cổ phần ưu đãi cổ tức chuyển đổi sẽ được nhận 03 cổ phần phổ thông). Trong năm 2019, Công ty đã hoàn thành việc chuyển đổi 6.830.000 cổ phần ưu đãi thành 20.490.000 cổ phần phổ thông cho cổ đông.

27 CÁC KHOẢN MỤC NGOÀI BẢNG CÂN ĐỐI KẾ TOÁN

(a) Ngoại tệ các loại

	31.12.2019	31.12.2018
Ngoại tệ các loại (USD)	<u>15.119.783,97</u>	<u>62.070.830,21</u>

(b) Tài sản thuê hoạt động

Tổng số tiền thuê tối thiểu có thể thu trong tương lai của hợp đồng thuê hoạt động tài sản không hủy ngang được trình bày tại Thuyết minh 40.

Các khoản thanh toán thuê tối thiểu trong tương lai theo hợp đồng thuê hoạt động không hủy ngang là 468.257.108.916 đồng và 350.315.032.136 đồng tương ứng cho năm tài chính kết thúc ngày 31 tháng 12 năm 2019 và ngày 31 tháng 12 năm 2018 (Thuyết minh 40).

CÔNG TY CỔ PHẦN TẬP ĐOÀN ĐẦU TƯ ĐỊA ỐC NO VA

Mẫu số B 09 – DN

28 DOANH THU THUẦN VỀ BÁN HÀNG VÀ CUNG CẤP DỊCH VỤ

	2019	2018
	VND	VND
Doanh thu về bán hàng và cung cấp dịch vụ		
Doanh thu chuyển nhượng bất động sản	10.397.346.718	2.603.905.656.083
Doanh thu cung cấp dịch vụ tư vấn quản lý doanh nghiệp, tư vấn phát triển dự án, tư vấn bán hàng và dịch vụ khác	1.177.370.187.099	1.093.113.831.688
Doanh thu chuyển nhượng hợp đồng mua bán bất động sản	-	39.139.086.989
Doanh thu cho thuê tài sản	93.851.122.066	67.515.738.502
	<u>1.281.618.655.883</u>	<u>3.803.674.313.262</u>
Các khoản giảm trừ		
Hàng bán bị trả lại	(17.808.171.359)	-
	<u>(17.808.171.359)</u>	<u>-</u>
Doanh thu thuần về bán hàng và cung cấp dịch vụ		
Doanh thu thuần chuyển nhượng bất động sản	(7.410.824.641)	2.603.905.656.083
Doanh thu thuần cung cấp dịch vụ tư vấn quản lý doanh nghiệp, tư vấn phát triển dự án, tư vấn bán hàng và dịch vụ khác	1.177.370.187.099	1.093.113.831.688
Doanh thu thuần chuyển nhượng hợp đồng mua bán bất động sản	-	39.139.086.989
Doanh thu thuần cho thuê tài sản	93.851.122.066	67.515.738.502
	<u>1.263.810.484.524</u>	<u>3.803.674.313.262</u>

29 GIÁ VỐN HÀNG BÁN VÀ DỊCH VỤ CUNG CẤP

	2019	2018
	VND	VND
Giá vốn chuyển nhượng bất động sản	7.759.868.560	628.401.276.897
Giá vốn cung cấp dịch vụ tư vấn quản lý doanh nghiệp, tư vấn phát triển dự án, tư vấn bán hàng và dịch vụ khác	987.232.248.221	863.410.962.166
Giá vốn chuyển nhượng hợp đồng mua bán bất động sản	-	32.329.096.097
Giá vốn cho thuê tài sản	24.004.327.947	22.631.229.265
	<u>1.018.996.444.728</u>	<u>1.546.772.564.425</u>

CÔNG TY CỔ PHẦN TẬP ĐOÀN ĐẦU TƯ ĐỊA ỐC NO VA

Mẫu số B 09 – DN

30 DOANH THU HOẠT ĐỘNG TÀI CHÍNH

	2019 VND	2018 VND
Cổ tức, lợi nhuận được chia	2.242.916.250.307	1.795.658.195.088
Lãi từ chuyển nhượng khoản đầu tư vào công ty con (*)	656.027.696.911	-
Lãi tiền gửi, tiền cho vay	77.143.907.643	101.843.292.961
Lãi chênh lệch tỷ giá hối đoái	23.627.306.351	1.731.208.959
Lãi từ hợp tác đầu tư	-	38.738.129.342
Khác	47.049.844	33.355.964
	<u>2.999.762.211.056</u>	<u>1.938.004.182.314</u>

(*) Phần lãi thể hiện khoản chuyển nhượng vốn góp tại công ty con: Công ty TNHH Đầu tư và Phát triển Phước Long, Công ty Cổ phần Đầu tư Phát triển Địa ốc Vạn Phát và Công ty TNHH Địa ốc No Va (Thuyết minh 4(b)(i)).

31 CHI PHÍ TÀI CHÍNH

	2019 VND	2018 VND
Lãi tiền vay	1.651.978.253.306	1.696.283.554.055
Chi phí liên quan đến các khoản vay (*)	580.428.315.317	186.624.480.156
Chi phí hoán đổi lãi suất hai đồng tiền	158.248.658.756	43.611.441.769
Chi phí phát hành trái phiếu	110.321.348.244	76.370.113.437
Lỗ chênh lệch tỷ giá hối đoái	22.842.522.197	149.502.836.535
Khác	3.906.024.649	5.091.381.732
	<u>2.527.725.122.469</u>	<u>2.157.483.807.684</u>

(*) Chi phí liên quan đến các khoản vay chủ yếu là chi phí phát sinh do mua lại khoản vay chuyển đổi (Thuyết minh 22).

32 CHI PHÍ BÁN HÀNG

	2019 VND	2018 VND
Chi phí khấu hao tài sản cố định	4.154.583.352	675.226.157
Chi phí nhân viên	745.663.494	328.787.745
Chi phí dụng cụ, đồ dùng	2.277.295	386.106.416
Chi phí dịch vụ mua ngoài	37.922.349.108	47.840.238.810
Khác	10.253.418.898	40.902.659.973
	<u>53.078.292.147</u>	<u>90.133.019.101</u>

CÔNG TY CỔ PHẦN TẬP ĐOÀN ĐẦU TƯ ĐỊA ỐC NO VA

Mẫu số B 09 – DN

33 CHI PHÍ QUẢN LÝ DOANH NGHIỆP

	2019 VND	2018 VND
Chi phí khấu hao tài sản cố định	7.671.404.932	731.771.386
Chi phí đồ dùng văn phòng	3.002.908.863	713.731.331
Chi phí nhân viên quản lý	2.768.228.859	4.920.520.429
Thuế, phí và lệ phí	63.777.384	12.859.182
Chi phí dịch vụ mua ngoài	77.781.518.416	67.124.557.371
Khác	82.954.910.672	69.986.119.225
	<u>174.242.749.126</u>	<u>143.489.558.924</u>

34 THU NHẬP VÀ CHI PHÍ KHÁC

	2019 VND	2018 VND
Thu nhập khác		
Lãi do thanh lý tài sản cố định	-	438.660.606
Tiền phạt thu được	15.726.990.934	13.488.034.725
Khác	311.675.343	312.733.071
	<u>16.038.666.277</u>	<u>14.239.428.402</u>
Chi phí khác		
Lỗ do thanh lý tài sản cố định	(3.189.421.674)	-
Các khoản tiền phạt	(64.415.930.762)	(8.484.515.923)
Khác	(3.609.158.057)	(160.290.552)
	<u>(71.214.510.493)</u>	<u>(8.644.806.475)</u>
Lỗ khác	<u>(55.175.844.216)</u>	<u>5.594.621.927</u>

35 THUẾ TNDN

Số thuế TNDN trên lợi nhuận kế toán trước thuế của Công ty khác với số thuế khi được tính theo thuế suất phổ thông áp dụng 20% (2018: 20%) như sau:

	2019 VND	2018 VND
Lợi nhuận kế toán trước thuế	434.354.242.894	1.809.394.167.369
Thuế tính ở thuế suất 20% (2018: 20%)	86.870.848.579	361.878.833.474
Điều chỉnh:		
Thu nhập không chịu thuế	(448.583.250.061)	(359.397.257.889)
Chi phí không được khấu trừ	5.371.021.309	1.900.165.114
Lỗi tính thuế đã được sử dụng	-	(16.116.533.962)
Lỗi tính thuế mà không ghi nhận tài sản thuế thu nhập hoãn lại	356.341.380.173	351.568.581.285
Chi phí thuế TNDN (*)	-	339.833.788.022
Chi phí thuế TNDN ghi nhận trong báo cáo kết quả hoạt động kinh doanh:		
Thuế TNDN - hiện hành	-	339.833.788.022
Thuế TNDN - hoãn lại	-	-
	-	339.833.788.022

(*) Chi phí thuế TNDN cho năm tài chính được ước tính dựa vào thu nhập chịu thuế và có thể có những điều chỉnh tùy thuộc vào sự kiểm tra của cơ quan thuế.

36 CHI PHÍ SẢN XUẤT, KINH DOANH THEO YẾU TỐ

Chi phí sản xuất, kinh doanh theo yếu tố thể hiện các chi phí phát sinh trong năm, nhưng không bao gồm giá mua hàng hóa liên quan tới hoạt động thương mại của Công ty. Chi tiết được trình bày như sau:

	2019 VND	2018 VND
Chi phí nhân công	816.616.453.045	664.200.683.223
Chi phí khấu hao TSCĐ	47.216.327.238	33.690.947.426
Chi phí xây dựng và giá trị đất	6.899.843.753	547.653.194.530
Chi phí dịch vụ mua ngoài	159.309.378.658	114.964.796.181
Các chi phí khác	130.438.627.009	112.001.476.127
	1.160.480.629.703	1.472.511.097.487

CÔNG TY CỔ PHẦN TẬP ĐOÀN ĐẦU TƯ ĐỊA ỐC NO VA

Mẫu số B 09 – DN

37 BÁO CÁO BỘ PHẬN

Ban Tổng Giám đốc của Công ty xác định rằng, việc ra các quyết định quản lý của Công ty chủ yếu dựa trên các loại sản phẩm, dịch vụ mà Công ty cung cấp. Do vậy báo cáo bộ phận chính yếu của Công ty là theo lĩnh vực kinh doanh.

Báo cáo bộ phận theo lĩnh vực kinh doanh của Công ty như sau :

	2019				2018					
	Chuyển nhượng bất động sản VND	Cung cấp dịch vụ tư vấn quản lý doanh nghiệp, tư vấn phát triển dự án, tư vấn bán hàng và dịch vụ khác VND	Chuyển nhượng hợp đồng mua bán bất động sản VND	Cho thuê tài sản VND	Tổng cộng VND	Chuyển nhượng bất động sản VND	Cung cấp dịch vụ tư vấn quản lý doanh nghiệp, tư vấn phát triển dự án, tư vấn bán hàng và dịch vụ khác VND	Chuyển nhượng hợp đồng mua bán bất động sản VND	Cho thuê tài sản VND	Tổng cộng VND
Doanh thu thuần	(7.410.824.641)	1.177.370.187.099	-	93.851.122.066	1.263.810.484.524	1.093.113.831.688	1.093.113.831.688	39.139.086.989	67.515.738.502	3.803.674.313.262
Giá vốn	(7.759.868.560)	(987.232.248.221)	-	(24.004.327.947)	(1.018.996.444.728)	(863.410.962.166)	(863.410.962.166)	(32.329.096.097)	(22.631.229.265)	(1.546.772.564.425)
(Lỗ)/lợi nhuận gộp	(15.170.693.201)	190.137.938.878	-	69.846.794.119	244.814.039.796	229.702.869.522	229.702.869.522	6.809.990.892	44.884.509.237	2.256.901.748.837
Doanh thu thuần	2.603.905.656.083	1.093.113.831.688	39.139.086.989	67.515.738.502	3.803.674.313.262	2.603.905.656.083	2.603.905.656.083	39.139.086.989	67.515.738.502	3.803.674.313.262
Giá vốn	(628.401.276.897)	(863.410.962.166)	(32.329.096.097)	(22.631.229.265)	(1.546.772.564.425)	(628.401.276.897)	(628.401.276.897)	(32.329.096.097)	(22.631.229.265)	(1.546.772.564.425)
Lợi nhuận gộp	1.975.504.379.186	229.702.869.522	6.809.990.892	44.884.509.237	2.256.901.748.837	1.975.504.379.186	1.975.504.379.186	6.809.990.892	44.884.509.237	2.256.901.748.837

CÔNG TY CỔ PHẦN TẬP ĐOÀN ĐẦU TƯ ĐỊA ỐC NO VA

Mẫu số B 09 – DN

38 THUYẾT MINH CHO CÁC KHOẢN MỤC TRÊN BÁO CÁO LƯU CHUYỂN TIỀN TỆ RIÊNG

(a) Các giao dịch không bằng tiền trọng yếu ảnh hưởng đến báo cáo lưu chuyển tiền tệ riêng

	2019 VND	2018 VND
Chuyển đổi cổ phần ưu đãi và thặng dư vốn cổ phần sang cổ phần phổ thông	204.900.000.000	-
Phát hành cổ phần phổ thông từ nguồn thặng dư vốn cổ phần	-	2.023.171.780.000
Phát hành cổ phần phổ thông hoán đổi nợ	-	22.773.000.000
	<hr/> <hr/>	<hr/> <hr/>

(b) Số tiền cho vay, mua các công cụ nợ của đơn vị khác thực chi trong năm

	2019 VND	2018 VND
Chi cho vay, mua các công cụ nợ của đơn vị khác	158.578.600.000	3.317.247.322
	<hr/> <hr/>	<hr/> <hr/>

(c) Số tiền cho vay, bán lại các công cụ nợ của đơn vị khác thực thu trong năm

	2019 VND	2018 VND
Thu hồi cho vay, bán lại các công cụ nợ của đơn vị khác	10.837.247.322	655.823.076.974
	<hr/> <hr/>	<hr/> <hr/>

(d) Số tiền đi vay thực thu trong năm

	2019 VND	2018 VND
Vay theo khế ước thông thường	5.223.556.869.652	6.465.792.014.763
Phát hành trái phiếu thường	2.465.463.998.096	8.005.201.752.275
	<hr/> <hr/>	<hr/> <hr/>
	7.689.020.867.748	14.470.993.767.038

(e) Số tiền đã thực trả gốc vay trong năm

	2019 VND	2018 VND
Tiền trả nợ gốc vay theo khế ước thông thường	5.413.211.148.910	4.732.081.605.185
Thanh toán tiền trái phiếu phát hành	5.441.840.000.000	3.025.000.000.000
	<hr/> <hr/>	<hr/> <hr/>
	10.855.051.148.910	7.757.081.605.185

CÔNG TY CỔ PHẦN TẬP ĐOÀN ĐẦU TƯ ĐỊA ỐC NO VA

Mẫu số B 09 – DN

39 THUYẾT MINH VỚI CÁC BÊN LIÊN QUAN

(a) Giao dịch với các bên liên quan

Trong năm, các giao dịch sau đây được thực hiện với các bên liên quan:

	2019	2018
	VND	VND
i) Doanh thu bán hàng và cung cấp dịch vụ		
Công ty Cổ phần Nova Hospitality	177.087.567.103	83.999.995
Công ty TNHH Bất động sản Nova Riverside	51.935.588.713	136.893.362.199
Công ty Cổ phần Phát triển Đất Việt	43.955.287.200	-
Công ty TNHH Đầu tư Và Phát triển Bất động sản Sun City	41.301.979.400	23.445.144.034
Công ty TNHH Phát triển Quốc tế Thế kỷ 21	36.961.400.978	126.737.599.383
Công ty TNHH Bất động sản Gia Phú	36.377.219.857	108.877.777.290
Công ty Cổ phần Kinh doanh Bất động sản Thái Bình	36.102.533.507	45.905.171.648
Công ty TNHH Carava Resort	27.347.421.202	-
Công ty TNHH Nova An Phú	25.805.260.800	70.742.688.096
Công ty Cổ Phần Nova Richstar	21.097.164.176	76.574.592.172
Công ty Cổ phần Đầu tư và Thương mại Nhà Rông	20.539.721.664	65.673.687.132
Công ty Cổ Phần Huỳnh Gia Huy	20.323.822.200	-
Công ty TNHH Một thành viên Novaland Agent	17.950.336.072	44.727.314.369
Công ty Cổ phần Địa ốc Nhật Hoa	14.042.484.720	47.984.664.861
Công ty TNHH Thành phố Aqua	13.572.079.400	-
Công ty Cổ phần Khách sạn Du lịch Thanh niên Vũng Tàu	12.670.670.100	12.391.533.693
Công ty TNHH Nova Sasco	11.186.682.742	46.438.487.456
Công ty TNHH Nova Nam Á	9.859.002.791	25.077.481.825
Công ty TNHH Nova Sagel	9.443.842.987	9.518.909.012
Công ty TNHH Merufa-Nova	5.687.773.913	11.082.954.979
Công ty TNHH Nova Rivergate	5.225.733.929	25.013.434.636
Công ty Cổ phần Nova Princess Residence	4.504.688.430	8.344.649.591
Công ty Cổ phần Cảng Phú Định	2.585.470.800	5.170.941.600
Công ty TNHH Đầu tư Bất động sản Long Hưng Phát	2.578.780.600	-
Công ty Cổ phần Nova Festival	2.114.548.835	886.320.285
Công ty TNHH Nova Lucky Palace	1.958.307.179	3.661.730.198
Công ty TNHH Nova Property Management	1.829.669.685	1.896.440.556
Công ty Cổ phần Đầu tư Địa ốc No Va	1.606.434.061	722.010.717
Công ty TNHH Đầu tư và Phát triển Bất động sản Nova Phúc Nguyên	1.368.526.830	17.335.732.209
Công ty Cổ phần Cao ốc Phương Đông	900.474.115	57.222.642.163
Công ty Cổ phần The Prince Residence	790.115.698	-
Công ty Cổ phần Nova Nippon	231.000.000	83.999.995

CÔNG TY CỔ PHẦN TẬP ĐOÀN ĐẦU TƯ ĐỊA ỐC NO VA

Mẫu số B 09 – DN

39 THUYẾT MINH VỚI CÁC BÊN LIÊN QUAN (tiếp theo)

(a) Giao dịch với các bên liên quan (tiếp theo)

	2019 VND	2018 VND
i) Doanh thu bán hàng và cung cấp dịch vụ (tiếp theo)		
Công ty TNHH Đầu tư Địa ốc Thành Nhơn	231.000.000	83.999.995
Công ty Cổ phần Thương mại Đầu tư Bất động sản Phú Trí	191.491.667	-
Công ty TNHH Đầu tư Địa ốc Nova Saigon Royal	83.999.995	83.999.995
Công ty Cổ phần Địa ốc Thành Nhơn	83.999.995	83.999.995
Công ty TNHH No Va Thảo Điền	83.999.995	83.999.995
Công ty Cổ phần Ngôi Nhà Mega	83.999.995	83.999.995
Công ty Cổ phần Địa ốc No Va Mỹ Đình	83.999.995	83.999.995
Công ty TNHH Bất động sản Bách Hợp	83.999.995	83.999.995
Công ty TNHH Bất động sản Gia Đức	83.999.995	83.999.995
Công ty Cổ phần Đầu tư Ngọc Linh Hoa	83.999.995	83.999.995
Công ty TNHH Đầu tư và Phát triển Phước Long	83.999.995	83.999.995
Công ty Cổ phần Phát triển Đô thị Kỷ Nguyên	83.999.995	83.999.995
Công ty Cổ phần Phát triển Nhà Ở và Hạ Tầng Sài Gòn	83.999.995	-
Công ty Cổ phần Bất động sản Đình Phát	83.999.995	-
Công ty TNHH Một thành viên Địa ốc No Va	62.999.996	83.999.995
Công ty TNHH Đầu tư và Phát triển Bất động sản 350	2.785.714	8.000.001
Công ty Cổ phần Đầu tư Bất động sản Vương Gia	2.785.714	21.214.288
Công ty TNHH Đầu tư và Bất động sản Trường Minh	2.785.714	21.428.572
Công ty Cổ phần Đầu tư và Bất động sản Ngọc Uyên	2.785.714	-
Công ty Cổ phần Du Lịch và Nghỉ dưỡng Nova Phù Sa	-	-
Công ty Cổ phần Đầu tư Bất động sản Phong Điền	-	495.000.000
Công ty TNHH Sài Gòn Gòn	-	271.032.300
	<u>660.446.224.144</u>	<u>974.317.945.195</u>
ii) Mua hàng hóa và dịch vụ		
Công ty Cổ phần Phát triển và Dịch vụ Nhà Bến Thành	<u>40.563.316.278</u>	<u>55.056.246.652</u>

CÔNG TY CỔ PHẦN TẬP ĐOÀN ĐẦU TƯ ĐỊA ỐC NOVA

Mẫu số B 09 – DN

39 THUYẾT MINH VỚI CÁC BÊN LIÊN QUAN (tiếp theo)

(a) Giao dịch với các bên liên quan (tiếp theo)

	2019 VND	2018 VND
iii) Chuyên nhượng Bất động sản		
Công ty TNHH Bất động sản Gia Phú	-	28.647.338.698
Công ty TNHH Đầu tư và Phát triển Bất động sản Nova Phúc Nguyên	-	3.806.351.217
Công ty Cổ phần Nova Festival	-	2.342.208.385
Công ty TNHH Nova Rivergate	-	766.107.407
	<u>-</u>	<u>35.562.005.707</u>
iv) Thu hồi cho vay		
Công ty Cổ phần Điện tử và Dịch vụ Công nghiệp Sài Gòn	7.520.000.000	35.900.000.000
Công ty TNHH Bất động sản Khải Hưng	-	130.240.000.000
Công ty TNHH Đầu tư và Phát triển Bất động sản Nova Phúc Nguyên	-	50.511.600.222
Công ty TNHH Đầu tư Địa ốc Nova Saigon Royal	-	8.500.000.000
	<u>7.520.000.000</u>	<u>225.151.600.222</u>
v) Chi tiền hợp tác kinh doanh		
Công ty TNHH The Forest City	200.000.000.000	-
Công ty Cổ phần Đầu tư Phát triển Địa ốc Vạn Phát	6.000.000.000	-
	<u>206.000.000.000</u>	<u>-</u>
vi) Thu hồi hợp tác kinh doanh		
Công ty Cổ phần Đầu tư Phát triển Địa ốc Vạn Phát	6.000.000.000	-
	<u>6.000.000.000</u>	<u>-</u>
vii) Nhận tiền hợp tác kinh doanh		
Công ty Cổ phần Kinh doanh Bất Động sản Thái Bình	1.461.000.000.000	-
Công ty TNHH Bất động sản Nova Riverside	1.341.220.000.000	-
Công ty Cổ phần Bất Động Sản Đỉnh Phát	1.015.000.000.000	-
Công ty TNHH Bất Động Sản Bảo Phúc	1.004.000.000.000	-
Công ty Cổ phần Địa ốc Thành Nhơn	660.000.000.000	-
Công ty TNHH Bất động sản Gia Phú	328.000.000.000	-
	<u>5.809.220.000.000</u>	<u>-</u>

CÔNG TY CỔ PHẦN TẬP ĐOÀN ĐẦU TƯ ĐỊA ỐC NO VA

Mẫu số B 09 – DN

39 THUYẾT MINH VỚI CÁC BÊN LIÊN QUAN (tiếp theo)

(a) Giao dịch với các bên liên quan (tiếp theo)

	2019 VND	2018 VND
viii) Hoàn tiền hợp tác kinh doanh		
Công ty Cổ phần Nova Richstar	-	244.000.000.000
Công ty TNHH Bất Động Sản Bảo Phúc	1.004.000.000.000	-
	<u>1.004.000.000.000</u>	<u>244.000.000.000</u>
ix) Đi vay		
Công ty Cổ phần Kinh doanh Bất động sản Thái Bình	-	208.600.000.000
	<u>-</u>	<u>208.600.000.000</u>
x) Trả nợ vay		
Công ty TNHH Nova Rivergate	393.816.832.600	262.548.000.000
Công ty TNHH Phát triển Quốc tế Thế Kỳ 21	355.628.945.205	134.871.054.795
Công ty Cổ phần Cao ốc Phương Đông	187.600.000.000	140.000.000.000
Công ty TNHH Bất động sản Gia Phú	85.000.000.000	55.000.000.000
Công ty Cổ phần Kinh doanh Bất động sản Thái Bình	41.500.000.000	167.100.000.000
Công ty Cổ phần Nova Festival	-	104.987.842.770
Công ty TNHH Nova Sagel	-	12.000.000.000
Công ty TNHH Nova Sasco	-	78.000.000.000
	<u>1.063.545.777.805</u>	<u>954.506.897.565</u>
xi) Lãi cho vay		
Công ty Cổ phần Điện tử và Dịch vụ Công nghiệp Sài Gòn	805.628.445	3.409.254.775
Công ty TNHH Đầu Tư Địa ốc Nova Saigon Royal	-	29.373.745.228
Công ty TNHH Nova Sasco	-	7.215.661.111
Công ty TNHH Nova Nam Á	-	2.535.803.561
Công ty TNHH Bất động sản Khải Hưng	-	6.666.497.267
Công ty TNHH Đầu tư và Phát triển Bất động sản Nova Phúc Nguyên	-	1.350.904.686
	<u>805.628.445</u>	<u>50.551.866.628</u>

CÔNG TY CỔ PHẦN TẬP ĐOÀN ĐẦU TƯ ĐỊA ỐC NO VA

Mẫu số B 09 – DN

39 THUYẾT MINH VỚI CÁC BÊN LIÊN QUAN (tiếp theo)

(a) Giao dịch với các bên liên quan (tiếp theo)

	2019	2018
	VND	VND
xii) <i>Lãi đi vay</i>		
Công ty TNHH Nova Rivergate	12.472.469.983	35.467.552.975
Công ty TNHH Phát triển Quốc tế Thế Kỳ 21	11.522.549.116	49.363.843.302
Công ty Cổ phần Cao ốc Phương Đông	3.964.338.889	11.220.360.924
Công ty TNHH Bất động sản Gia Phú	2.010.890.412	7.391.095.893
Công ty Cổ phần Kinh doanh Bất động sản Thái Bình	976.664.383	5.032.465.753
Công ty Cổ phần Nova Festival	-	9.835.395.594
Công ty TNHH Nova Sagel	-	41.666.667
Công ty TNHH Nova Sasco	-	512.876.712
	<u>30.946.912.783</u>	<u>118.865.257.820</u>
xiii) <i>Các khoản chi cho các nhân sự quản lý chủ chốt</i>		
Lương và các quyền lợi gộp khác	<u>21.405.636.681</u>	<u>23.726.625.300</u>
(b) Số dư cuối năm với các bên liên quan		
	31.12.2019	31.12.2018
	VND	VND
Phải thu ngắn hạn của khách hàng (Thuyết minh 5)		
Công ty Cổ phần Đầu tư Phát Triển NSQ	30.410.645.644	40.024.130.644
Công ty TNHH Đầu tư Bất động sản Long Hưng Phát	2.578.780.600	-
	<u>32.989.426.244</u>	<u>40.024.130.644</u>
Phải thu về cho vay ngắn hạn (Thuyết minh 7)		
Công ty Cổ phần Điện tử và Dịch vụ Công nghiệp Sài Gòn	-	7.520.000.000
	<u>-</u>	<u>7.520.000.000</u>

CÔNG TY CỔ PHẦN TẬP ĐOÀN ĐẦU TƯ ĐỊA ỐC NO VA

Mẫu số B 09 – DN

39 THUYẾT MINH VỚI CÁC BÊN LIÊN QUAN (tiếp theo)

(b) Số dư cuối năm với các bên liên quan (tiếp theo)

	31.12.2019	31.12.2018
	VND	VND
Các khoản phải thu ngắn hạn khác		
(Thuyết minh 8(a))		
Công ty Cổ phần Nova Hospitality	1.048.925.082.667	-
Công ty TNHH No Va Thảo Điền	63.993.412.000	-
Công ty Cổ phần Phát triển và Dịch vụ Nhà Bến Thành	36.821.810.338	38.324.741.374
Công ty TNHH Đầu tư và Phát triển Bất động sản Nova Phúc Nguyên	35.725.000.000	50.725.000.000
Công ty Cổ phần Điện tử và Dịch vụ Công nghiệp Sài Gòn	15.000.000.000	26.740.105.439
Công ty Cổ phần Nova Princess Residence	-	14.880.000
	<u>1.200.465.305.005</u>	<u>115.804.726.813</u>
Các khoản phải thu dài hạn khác		
(Thuyết minh 8(b))		
Công ty TNHH The Forest City	200.000.000.000	-
Công ty Cổ phần Phát triển và Dịch vụ Nhà Bến Thành	5.682.317.455	5.682.317.455
	<u>205.682.317.455</u>	<u>5.682.317.455</u>
Phải trả người bán ngắn hạn (Thuyết minh 16)		
Công ty Cổ phần Phát triển và Dịch vụ Nhà Bến Thành	316.457.900	489.425.295
Công ty TNHH Bất động sản Nova Riverside	-	58.197.999
	<u>316.457.900</u>	<u>547.623.294</u>
Chi phí phải trả ngắn hạn (Thuyết minh 19)		
Công ty TNHH Nova Rivergate	-	79.938.769.976
Công ty TNHH Phát triển Quốc tế Thế Kỷ 21	-	64.202.860.046
Công ty Cổ phần Cao ốc Phương Đông	-	30.242.187.224
Công ty TNHH Bất động sản Gia Phú	-	10.028.082.194
Công ty Cổ phần Kinh doanh Bất động sản Thái Bình	-	5.032.465.753
	<u>-</u>	<u>189.444.365.193</u>

CÔNG TY CỔ PHẦN TẬP ĐOÀN ĐẦU TƯ ĐỊA ỐC NOVA

Mẫu số B 09 – DN

39 THUYẾT MINH VỚI CÁC BÊN LIÊN QUAN (tiếp theo)

(b) Số dư cuối năm với các bên liên quan (tiếp theo)

	31.12.2019 VND	31.12.2018 VND
Doanh thu chưa thực hiện ngắn hạn (Thuyết minh 20(a))		
Công ty TNHH Nova Property Management	1.369.094.612	1.369.094.617
Doanh thu chưa thực hiện dài hạn (Thuyết minh 20(b))		
Công ty TNHH Nova Property Management	63.005.509.560	64.377.614.795
Vay ngắn hạn (Thuyết minh 22(a))		
Công ty TNHH Nova Rivergate	-	393.816.832.600
Công ty TNHH Phát triển Quốc tế Thế Kỷ 21	-	355.628.945.205
Công ty Cổ phần Cao ốc Phương Đông	-	187.600.000.000
Công ty TNHH Bất động sản Gia Phú	-	85.000.000.000
Công ty Cổ phần Kinh doanh Bất động sản Thái Bình	-	41.500.000.000
	-	1.063.545.777.805
Phải trả dài hạn khác (Thuyết minh 21(b))		
Công ty Cổ phần Kinh doanh Bất động sản Thái Bình	1.461.000.000.000	-
Công ty TNHH Bất động sản Nova Riverside	1.341.220.000.000	-
Công ty Cổ phần Bất động sản Đĩnh Phát	1.015.000.000.000	-
Công ty Cổ phần Địa ốc Thành Nhơn	660.000.000.000	-
Công ty TNHH Bất động sản Gia Phú	328.000.000.000	-
	4.805.220.000.000	-

40 CÁC CAM KẾT

(a) Cam kết thuê hoạt động

Công ty phải trả mức tối thiểu cho các hợp đồng thuê hoạt động không hủy ngang trong tương lai như sau:

	2019 VND	2018 VND
Dưới 1 năm	64.589.188.848	30.849.306.236
Từ 1 đến 5 năm	106.251.796.092	51.114.516.144
Trên 5 năm	297.416.123.976	268.351.209.756
Tổng cộng các khoản thanh toán tối thiểu	468.257.108.916	350.315.032.136

(b) Cam kết vốn

Các cam kết về chi tiêu tạo lập TSCĐ, dự án đã ký hợp đồng tại ngày lập bảng cân đối kế toán riêng nhưng chưa được hạch toán vào báo cáo tài chính riêng như sau:

	2019 VND	2018 VND
Chi phí xây dựng dự án	200.973.123.153	120.334.805.289


41 CÁC SỰ KIỆN PHÁT SINH SAU NGÀY BÁO CÁO TÀI CHÍNH RIÊNG

Theo Nghị Quyết của Hội đồng Quản trị số 01/2020-NQ-HĐQT-NV/LG ngày 22 tháng 1 năm 2020, Hội đồng Quản trị đã phê duyệt cho Công ty sử dụng 11.883.000 cổ phần tại Công ty Cổ phần Đầu tư Địa ốc No Va (“Novaland JSC”) để đảm bảo cho nghĩa vụ thanh toán, trả nợ và các nghĩa vụ tài chính khác liên quan đến việc phát hành Trái phiếu với tổng giá trị tối đa 1.950 tỷ đồng của Novaland JSC tại Ngân hàng TMCP Quân đội – Chi nhánh Bắc Sài Gòn.


Báo cáo tài chính riêng đã được Ban Tổng Giám đốc phê duyệt ngày 24 tháng 2 năm 2020.



Đỗ Phương Thùy
Người lập



Trần Thị Thanh Vân
Kế toán trưởng




Bùi Xuân Huy
Người đại diện theo pháp luật